

2018학년도 대학원 자치평가 보고서



2019. 2.

연세대학교 기획처 기획팀

YONSEI,
Leading the Way to the Future

목 차

I	개요	1
II	진행방향	2
III	추진체계 및 진행일정	3
IV	평가지표 및 기준	4
V	평가결과	7
	1. 일반대학원	8
	2. 연합신학대학원	9
	3. 경영전문대학원	10
	4. 국제학대학원	11
	5. 정보대학원	12
	6. 커뮤니케이션대학원	13
	7. 사회복지대학원	14
	8. 교육대학원	15
	9. 행정대학원	16
	10. 공학대학원	17
	11. 보건대학원	18
	12. 정경·창업대학원	19
	13. 언론홍보대학원	20
	14. 법무대학원	21
	15. 생활환경대학원	22
	16. 경제대학원	23
	17. 간호대학원	24
	18. 보건환경대학원	25
VI	평가지표별 세부 설명	
	1. 평가지표 요약	26
	2. 평가지표별 정의 및 산식	27
VII	교외상대평가 대상 대학원 목록	32

1 대학원 자체평가 개요

가. 자체평가의 정의

- 대학 자체평가는 대학의 교육·연구, 조직·운영, 시설·설비 등에 관한 사항을 스스로 점검·평가하여 그 결과를 공시하는 것

나. 추진목적

- 각 대학원의 대외경쟁력을 진단하여 대학원 운영 개선을 위한 기초정보로 활용
- 대학의 질적 수준 제고를 위한 대학평가제도의 효과 제고
- 평가 및 그 결과의 공개에 대한 의무를 준수하여 사회적 책임을 다하고, 교육수요자의 알권리를 보장

다. 대학원 자체평가의 실시 근거

- 관련 법령
 - ① 「고등교육법」 제11조의2 (평가)
 - ② 관련 교육부령 「고등교육기관의 자체평가에 관한 규칙」
 - ③ 연세대학교 규정 「대학자체평가규정」 및 「자체평가규정 시행세칙」
- 대학원 자체평가 실시사유(근거)
 - ① 대학학사제도과-1251(2015.02.13.) 대학평가결과 중 대학원 분리공시 지침
 - ② 대학원정보공시 항목 : 14-자. 「고등교육법」 제11조의2에 따른 대학 평가 결과

2 대학원 자체평가 진행 방향

기본방향

- [경쟁력 강화] 타 대학 대학원과 비교평가를 통한 경쟁력 진단
- [교육여건 진단] 대학원 운영을 위한 기본 교육 여건 평가
- [효율성 제고] 정보공시 항목 위주의 정량평가로 평가의 수행 및 결과보고서 작성 부담 경감

가. 평가대상 대학원

구분	평가대상	
일반대학원 (1)	일반대학원(원주포함)	
전문대학원 (6)	인문·사회(6)	연합신학대학원·경영전문대학원·국제학대학원·정보대학원·커뮤니케이션대학원·사회복지대학원
	인문·사회(6)	교육대학원·행정대학원·언론홍보대학원·법무대학원·경제대학원·정경·창업대학원
특수대학원 (11)	자연과학(4)	보건대학원·생활환경대학원·간호대학원·보건환경대학원
	공학(1)	공학대학원

※ 법학전문대학원은 「대한변호사협회 법학전문대학원 평가위원회」에서 주관한 “법학전문대학원 2주기 평가(2012~2016학년도)” 인증결과로 자체평가를 갈음함

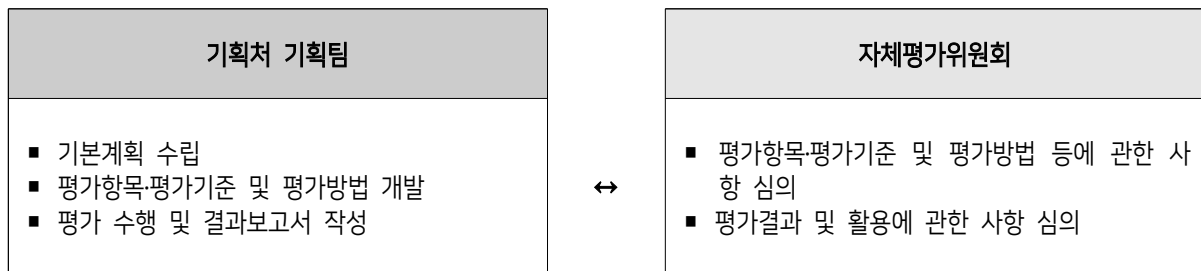
나. 평가방법

- 1) 대학원 현황과 특성을 고려하여, 4개 그룹으로 세분 및 그룹별로 평가항목별 배점을 달리하여 평가
- 2) 교외상대평가 지표는 전국 대학원을 종류별·계열별로 구분하여 평가
- 3) 평가대상기간: 2018년 대학원 정보공시 각 항목별 지침을 기준으로 함
 ※ 2018년(2017년) 4월 1일 또는 2018(2017)학년도
- 4) 대학원 종류별 항목 배점

종류	전임교원 소속여부	교육	재정	교육 및 연구성과	교육여건	국제화	학생	계
일반		20	15	15	15	15	20	100
전문	有	20	15	15	15	15	20	100
	無	20	15	10	15	15	25	100
특수	有	20	15	20	15	-	30	100
	無	20	15	10	23	-	32	100

3 대학원 자체평가 추진체계 및 진행 일정

가. 추진체계



나. 진행일정

구분	진행계획	일정
평가계획 수립	각 대학원 및 기획처 기획팀	
- 평가편람 작성	<ul style="list-style-type: none"> • 기획처 기획팀 - 평가계획(안) 및 평가지표(안) 설정 	
- 평가편람 심의	<ul style="list-style-type: none"> • 자체평가위원회 - 평가항목·평가기준 및 평가방법 심의 	
- 평가계획 수립	<ul style="list-style-type: none"> • 기획처 기획팀 - 평가계획 수립(확정) 	2019.02.01일(금)
평가 실시	기획처 기획팀	
- 평가 진행	<ul style="list-style-type: none"> • 기획처 기획팀 - 평가계획에 따른 평가 진행 	~ 2019.02.15(금)
- 평가보고서 심의	<ul style="list-style-type: none"> • 자체평가위원회 - 평가결과에 대한 심의 	~ 2019.02.20.(수)
평가 종합	기획처 기획팀	
	<ul style="list-style-type: none"> • 결재, 보고 	~ 2019.02.22.(금)
후속 조치	각 대학원	
	<ul style="list-style-type: none"> • 정보공시 	~ 2019.02.27.(수)

4 평가지표 및 기준

가. 지표구성 및 배점

영역	평가지표명	배점					기초자료 출처	관련 정보공시 항목명	평가 방법
		일반	전문		특수				
			전임교원 유	전임교원 무	전임교원 유	전임교원 무			
교육	특별과정 운영 실적	5	5	5	5	5	정보공시	현장중심 실무형 교육과정 개설 현황	절대
교육	강의평가결과	10	10	10	10	10	(IT서비스팀) 강의평가 결과		절대
교육	강좌당 학생수(명)	5	5	5	5	5	(기획팀) 각 대학원 성적결과		교내상대
재정	등록금부담 완화지수	8	5	5	5	5	(재무회계팀) 결산서+정보공시		교내상대
재정	정원 1명당 등록금수입 증감(천원)	7	5	5	5	5	(재무회계팀) 결산서+정보공시		교내상대
재정	등록금수입 대비 모금비율(%)	-	5	5	5	5	(재무회계팀) 결산서+기금장부		교내상대
교육성과	진학율(%)	7	2	5	5	5	정보공시	졸업생의 진학현황	교외상대
교육성과	취업율(%)	8	3	5	5	5	정보공시	졸업생의 취업현황	교외상대
연구성과	전임교원 1인당 연구실적(편)	-	5	-	5	-	정보공시	전임교원의 연구실적	교외상대
연구성과	전임교원 1인당 연구비 수혜실적(천원)	-	5	-	5	-	정보공시	전임교원의 연구비 수혜실적	교외상대
교육여건	전임교원 강의담당 비율(%)	5	5	5	5	8	정보공시	교원 강의담당 현황	교외상대
교육여건	재학생 1인당 교외장학금 수혜금액(천원)	5	5	5	5	8	정보공시	장학금 수혜 현황	교외상대
교육여건	강사 강의료(천원)	5	5	5	5	7	정보공시	강사 강의료	교외상대
국제화	외국인 학생 비율(%)	5	5	5	-	-	정보공시	외국인 유학생 현황	교외상대
국제화	외국인 학생 중도탈락 비율(%)	5	5	5	-	-	정보공시	외국인 유학생 중도탈락 현황	교외상대
국제화	학점교류 학생 비율(%)	5	5	5	-	-	정보공시	외국대학과의 교류 현황	교외상대
학생	(정원내)신입생 경쟁률	2	2	3	3	3	정보공시	신입생 총원 현황	교외상대
학생	(정원내)신입생 충원율(%)	5	5	5	7	7	정보공시	신입생 총원 현황	교외상대
학생	(정원내)재학생 충원율(%)	5	5	5	7	7	정보공시	학생 총원 현황	교외상대
학생	(정원내외)재학생 충원율(%)	3	3	5	5	5	정보공시	학생 총원 현황	교외상대
학생	중도탈락비율(%)	5	5	7	8	10	정보공시	중도탈락 학생 현황	교외상대
지표수		19	21	19	18	16			
총점		100	100	100	100	100			

나. 세부 평가방법

- 평가요소 : 평가업무 경감과 신뢰성 확보를 위해 정량평가 지표 구성
- 평가방식 : 절대평가, 상대평가를 혼합하여 적용
- 평가기준 : 지표별 기준치는 절대값과 상대평가의 순위비율에 따라 차등 적용
- 교외상대평가 세부 산출 기준
 - 1) 비교대상 대학원 선정 기준
 - 일반대학원의 범위 : 대학원 상태값이 기존이며, 2018년 기준 재학생 수가 300명 이상인 대학원
 - 전문·특수 대학원의 범위 : 대학원 상태값이 기존이며, 2017년 ~ 2018년의 입학정원이 모두 1명 이상이고, 2018년 기준 재학생 수가 50명 이상인 대학원
 - 2) 전문·특수대학원 계열구분 기준
 - 학과별 재학생 수를 기준으로 계열구분(교육편제단위 표준분류에 등록된 학과의 대분류를 기준으로 함)
 - 3) 점수화 방식
 - 지표별로 산출된 실값에 대한 Z score 산출 후 T score 환산
 - 전체 지표에 대해 Z score를 구한 후, 100점 기준으로 범위 안에서 **Z score를 선형 변환**
 - Z score의 평균(0)은 중간 값(50점)을 부여하고, Z score의 최고점은 가중치 최고점, Z score의 최저점은 가중치의 최저점(0점)을 부여하여 T score 환산
 - **개선도 점수 부여** : 전년대비 증가분이 0 이상이고, 증감분이 비교대상 대학원 평균값보다 클 경우, 환산 T score의 10% 가산점 부여
 - 4) 교외 상대평가 대학원 목록 : 「7.2018 교외상대평가 대상 대학원 목록」 참조
- 교내상대평가 세부 산출 기준
 - 1) 우리대학 소속 19개 대학원(분교 및 폐교 포함)을 대상으로 지표별 실값 계산 후 Z score 부여
 - 2) 부여된 Z score를 기준으로 등급 산출
 - 3) 교내상대평가 비교대상 교내 대학원 목록 (전체 19개 대학원, 폐지대학원 제외)

일반대학원(일반, 신촌)	연합신학대학원(전문, 인문사회, 신촌)	경영전문대학원(전문, 인문사회, 신촌)	국제학대학원(전문, 인문사회, 신촌)
정보대학원(전문, 인문사회, 신촌)	커뮤니케이션대학원(전문, 인문사회, 신촌)	사회복지대학원(전문, 인문사회, 신촌)	법학전문대학원(전문, 인문사회, 신촌)
의학전문대학원(전문, 의료원, 폐지)	치의학전문대학원(전문, 의료원, 폐지)	교육대학원(특수, 인문사회, 신촌)	행정대학원(특수, 인문사회, 신촌)
공학대학원(특수, 공학, 신촌)	보건대학원(특수, 자연과학, 의료원)	정경창업대학원(특수, 인문사회, 원주)	언론홍보대학원(특수, 인문사회, 신촌)
법무대학원(특수, 인문사회, 신촌)	생활환경대학원(특수, 자연과학, 신촌)	경제대학원(특수, 인문사회, 신촌)	간호대학원(특수, 자연과학, 의료원)
보건환경대학원(특수, 자연과학, 원주)			

다. 평가등급

■ 지표별 평가 등급 및 기준

등급	S	A	B	C	D
점수비율(%)	100	85	70	55	40
절대평가	운영	-	-	-	미운영
교외상대	상위 10% 이내	상위 30% 이내	상위 50% 이내	상위 80% 이내	하위 20% 이내
교내상대	Z score ≥ 2	Z score ≥ 1	Z score ≥ -0.5	Z score ≥ -2	Z score < -2
만족도	해당점수에 지표점수를 가중치로 적용하여 사용				

■ 종합평가 등급

- 지표별 점수의 합(원점수)에 대해 평균 70점과 표준편차 10점으로 보정하여 최종점수 산출

구분	S	A	B	C
총점	85점 이상	70~85점	55~70점	55점 미만
표기	매우 우수	우수	보통	개선요망

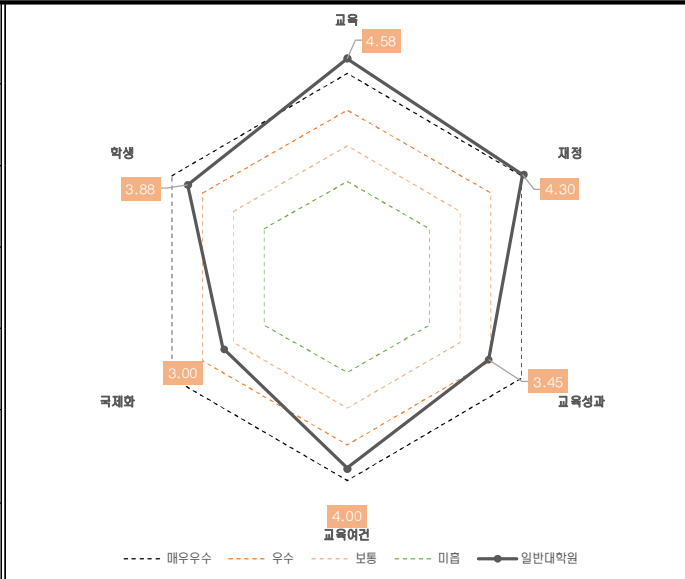
5 자체평가 결과

■ 대학원별 평가결과 요약

대학원명	대학원 종류	계열 구분	교외비교 대학원수	점수	등급	우수지표(S)	취약지표(D)
일반대학원	일반	일반	90	68.59	보통	· 교외장학금 · (정원내)신입생경쟁율 · 재학생충원율	· 외국인학생비율
연합신학대학원	전문	인문사회	86	62.15	보통	· 진학을 · 재학생충원율	· 전임교원연구비수혜실적 · 교외장학금 · 외국인학생중도탈락비율
경영전문대학원	전문	인문사회	86	78.7	우수	· 취업률 · 재학생충원율	외국인학생중도탈락 비율
국제학대학원	전문	인문사회	86	61.72	보통	· 외국인학생비율 · 재학생충원율	· 전임교원강의담당비율 · 외국인학생중도탈락비율 · (정원내)신입생충원율
정보대학원	전문	인문사회	86	71.59	우수	· (정원내)신입생충원율 · 재학생충원율	· 외국인학생비율 · 중도탈락학생비율
커뮤니케이션대학원	전문	인문사회	86	63.67	보통	· 재학생충원율	· 학점교류학생비율 · (정원내)신입생충원율 · 중도탈락학생비율
사회복지대학원	전문	인문사회	86	70.72	우수	· 진학을 · 전임교원연구실적 · 재학생충원율	· 전임교원강의담당비율 · 학점교류학생비율
교육대학원	특수	인문사회	376	74.91	우수	· 전임교원연구실적 · 신입생경쟁율 · 재학생충원율	· 진학을
행정대학원	특수	인문사회	376	67.21	보통		
공학대학원	특수	공학	44	82.71	우수	· 취업률 · 재학생충원율	· 교외장학금
보건대학원	특수	자연과학	48	85.4	매우우수	· 전임교원연구실적 · (정원내)신입생경쟁율 · 재학생충원율	· 교외장학금
정경·창업대학원	특수	인문사회	376	74.44	우수	· 취업률 · 재학생충원율	
언론홍보대학원	특수	인문사회	376	60.85	보통	· 취업률	· 진학을
법무대학원	특수	인문사회	376	56.79	보통	· 취업률	· 전임교원 연구실적 · 재학생충원율
생활환경대학원	특수	자연과학	48	69.39	보통	· (정원내)신입생경쟁율	· 전임교원강의담당비율
경제대학원	특수	인문사회	376	80.81	우수	· 취업률 · 재학생충원율	
간호대학원	특수	자연과학	48	83.57	우수	· (정원내)신입생경쟁율 · 재학생충원율	
보건환경대학원	특수	자연과학	48	46.78	개선요망		· 취업률 · 중도탈락학생비율

1 일반대학원

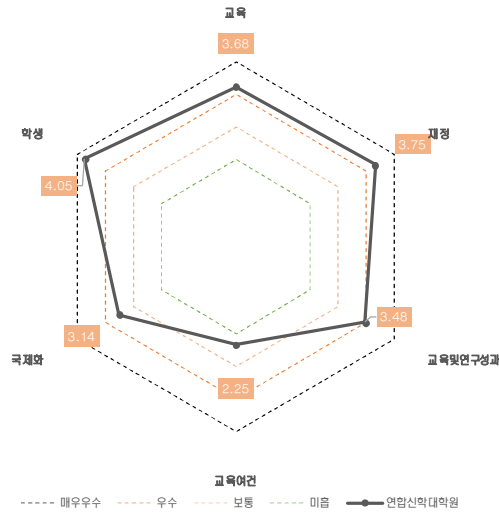
대학원명	연세대학교 대학원
대학원구분	일반대학원
계열구분	-
평가등급	보통
최종점수	68.59
우수지표	· 교외장학금수혜금액 (정원내)신입생경쟁률 · 재학생충원율
취약지표	· 외국인학생비율



영역	평가지표명*	배점	구분	실값	전년대비 증감	T점수	비교대상 대학원수	순위	평가등급	비교대상 평균	비교대상 표준편차
교육	특별과정 운영 실적	5	절대	운영	-	-	-	-	S	-	-
교육	강의평가결과	10	절대	9.06	0.14	-	19	4	B	8.83	0.32
교육	강좌당 학생수(명)	5	교내상대	10.42	-	62.37	19	3	A	17.89	6.05
재정	등록금부담 완화지수	8	교내상대	8.22	0.08	73.09	19	1	S	0.26	3.45
재정	정원 1명당 등록금수입 증감(천원)	7	교내상대	310.4	384.1	54.6	19	6	B	-168.4	1,047.0
재정	등록금수입 대비 모금비율(%)	-	교내상대	-	-	-	-	-	-	-	-
교육성과	진학율(%)	7	교외상대	9.80	0.93	60.48	90	17	A	6.83	3.80
교육성과	취업율(%)	8	교외상대	77.43	-1.68	49.52	87	52	C	77.86	5.78
연구성과	전임교원 1인당 연구실적(편)	-	교외상대	-	-	-	-	-	-	-	-
연구성과	전임교원 1인당 연구비 수혜실적(천원)	-	교외상대	-	-	-	-	-	-	-	-
교육여건	전임교원 강의담당 비율(%)	5	교외상대	85.33	0.25	68.31	90	43	B	81.80	9.60
교육여건	재학생 1인당 교외장학금 수혜금액(천원)	5	교외상대	3,235.8	761.6	87.0	90	3	S	860.3	731.8
교육여건	강사 강의료(천원)	5	교외상대	59.75	-0.06	55.51	86	39	B	57.56	8.44
국제화	외국인 학생 비율(%)	5	교외상대	7.92	0.02	22.70	90	75	D	15.42	7.94
국제화	외국인 학생 중도탈락 비율(%)	5	교외상대	7.34	-2.10	43.94	90	66	C	6.05	3.56
국제화	학점교류 학생 비율(%)	5	교외상대	1.70	-0.38	61.57	90	12	A	0.49	0.80
학생	(정원내)신입생 경쟁률	2	교외상대	1.77	-0.09	70.76	90	6	S	1.23	0.26
학생	(정원내)신입생 충원율(%)	5	교외상대	86.08	-2.46	58.78	90	37	B	83.12	9.60
학생	(정원내)재학생 충원율(%)	5	교외상대	93.13	-2.30	82.27	90	10	A	80.63	10.25
학생	(정원내)외재학생 충원율(%)	3	교외상대	104.64	-2.06	100.00	90	1	S	94.06	8.30
학생	중도탈락비율(%)	5	교외상대	7.50	-0.82	44.53	90	65	C	6.31	2.09

2 연합신학대학원

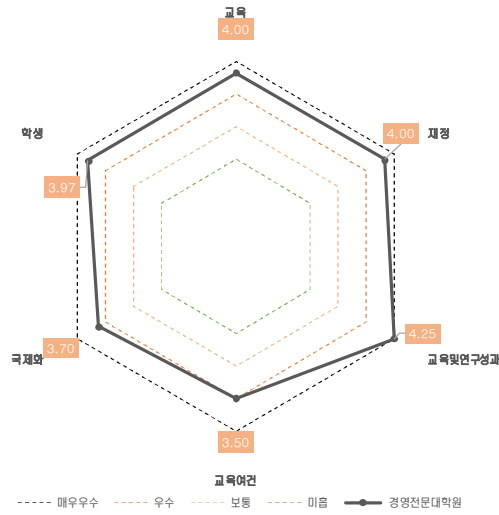
대학원명	연세대학교 연합신학대학원
대학원구분	전문대학원
계열구분	인문·사회
평가등급	보통
최종점수	62.15
우수지표	· 진학율 · 재학생충원율
취약지표	· 전임교원연구비수혜실적 · 전임교원강의담당비율 · 외국인학생중도탈락비율



영역	평가지표명*	배점	구분	실값	전년대비 증감	T점수	비교대상 대학원수	순위	평가등급	비교대상 평균	비교대상 표준편차
교육	특별과정 운영 실적	5	절대	미운영	-	-	-	-	D	-	-
교육	강의평가결과	10	절대	9.21	0.11	-	19	2	A	8.83	0.32
교육	강좌당 학생수(명)	5	교내상대	14.40	-	55.78	19	7	B	17.89	6.05
재정	등록금부담 완화지수	5	교내상대	0.42	0.20	50.46	19	9	B	0.26	3.45
재정	정원 1명당 등록금수입 증감(천원)	5	교내상대	-1,204.7	-3,223.3	40.10	19	16	C	-168.4	1,047.0
재정	등록금수입 대비 모금비율(%)	5	교내상대	10.120	-7.061	71.91	18	2	S	2.642	3.413
교육성과	진학율(%)	2	교외상대	17.65	-1.87	85.76	86	4	S	1.34	2.79
교육성과	취업율(%)	3	교외상대	87.50	16.67	98.00	84	18	A	42.72	38.06
연구성과	전임교원 1인당 연구실적(편)	5	교외상대	0.08	0.06	36.81	77	30	B	0.11	0.15
연구성과	전임교원 1인당 연구비 수혜실적(천원)	5	교외상대	5,694.8	2,442.2	8.83	77	64	D	35,463.7	40,572.7
교육여건	전임교원 강의담당 비율(%)	5	교외상대	40.00	3.69	14.89	86	82	D	70.79	17.29
교육여건	재학생 1인당 교외장학금 수혜금액(천원)	5	교외상대	0.0	0.0	0.00	86	71	D	1,006.6	1,249.4
교육여건	강사 강의료(천원)	5	교외상대	56.4	-2.8	41.54	69	51	C	61.2	14.7
국제화	외국인 학생 비율(%)	5	교외상대	22.58	-1.34	59.01	86	15	A	9.32	15.94
국제화	외국인 학생 중도탈락 비율(%)	5	교외상대	6.00	0.23	48.20	59	79	D	2.50	4.13
국제화	학점교류 학생 비율(%)	5	교외상대	0.00	0.00	0.00	86	29	C	2.33	5.71
학생	(정원내)신입생 경쟁률	2	교외상대	4.02	-0.47	59.96	86	20	A	2.50	1.94
학생	(정원내)신입생 충원율(%)	5	교외상대	96.08	0.00	74.86	86	36	B	85.26	20.64
학생	(정원내)재학생 충원율(%)	5	교외상대	122.43	13.08	100.00	86	1	S	82.19	22.03
학생	(정원내외)재학생 충원율(%)	3	교외상대	157.94	13.08	100.00	86	1	S	91.14	14.31
학생	중도탈락비율(%)	5	교외상대	7.66	-5.03	39.32	86	65	C	5.01	3.51

3 경영전문대학원

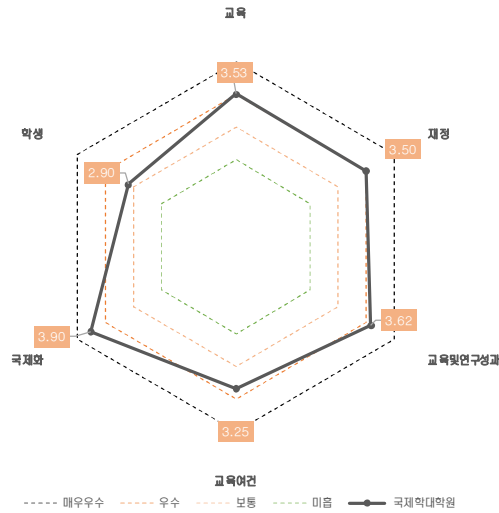
대학원명	연세대학교 경영전문대학원
대학원구분	전문대학원
계열구분	인문·사회
평가등급	우수
최종점수	78.7
우수지표	· 취업율 · 재학생충원율
취약지표	· 외국인학생중도탈락비율



영역	평가지표명*	배점	구분	실값	전년대비 증감	T점수	비교대상 대학원수	순위	평가등급	비교대상 평균	비교대상 표준편차
교육	특별과정 운영 실적	5	절대	운영	-	-	-	-	S	-	-
교육	강의평가결과	10	절대	8.23	-0.11	-	19	18	C	8.83	0.32
교육	강좌당 학생수(명)	5	교내상대	28.73	-	32.08	19	18	C	17.89	6.05
재정	등록금부담 완화지수	5	교내상대	0.99	1.19	52.11	19	6	B	0.26	3.45
재정	정원 1명당 등록금수입 증감(천원)	5	교내상대	2,034.3	1,354.2	71.04	19	1	S	-168.4	1,047.0
재정	등록금수입 대비 모금비율(%)	5	교내상대	5.457	1.712	58.25	18	5	B	2.642	3.413
교육성과	진학율(%)	5	교외상대	0.84	0.42	34.36	86	29	B	1.34	2.79
교육성과	취업율(%)	5	교외상대	99.07	-0.03	99.19	84	8	S	42.72	38.06
연구성과	전임교원 1인당 연구실적(편)	0	교외상대	제외	제외	0.00	77	평가제외	평가제외	0.11	0.15
연구성과	전임교원 1인당 연구비 수혜실적(천원)	0	교외상대	제외	제외	0.00	77	평가제외	평가제외	35,463.7	40,572.7
교육여건	전임교원 강의담당 비율(%)	5	교외상대	83.22	-2.15	71.28	86	24	A	70.79	17.29
교육여건	재학생 1인당 교외장학금 수혜금액(천원)	5	교외상대	316.8	82.1	17.31	86	54	C	1,006.6	1,249.4
교육여건	강사 강의료(천원)	5	교외상대	70.1	-7.8	54.92	69	33	B	61.2	14.7
국제화	외국인 학생 비율(%)	5	교외상대	8.74	1.77	51.57	86	25	A	9.32	15.94
국제화	외국인 학생 중도탈락 비율(%)	5	교외상대	8.33	8.33	51.71	59	81	D	2.50	4.13
국제화	학점교류 학생 비율(%)	5	교외상대	9.27	-0.29	55.72	86	11	A	2.33	5.71
학생	(정원내)신입생 경쟁률	3	교외상대	1.93	-0.39	37.42	86	36	B	2.50	1.94
학생	(정원내)신입생 충원율(%)	5	교외상대	94.55	-1.17	65.50	86	38	B	85.26	20.64
학생	(정원내)재학생 충원율(%)	5	교외상대	90.66	6.03	81.17	86	50	C	82.19	22.03
학생	(정원내외)재학생 충원율(%)	5	교외상대	103.50	7.00	100.00	86	1	S	91.14	14.31
학생	중도탈락비율(%)	7	교외상대	3.29	1.19	73.86	86	34	B	5.01	3.51

4 국제학대학원

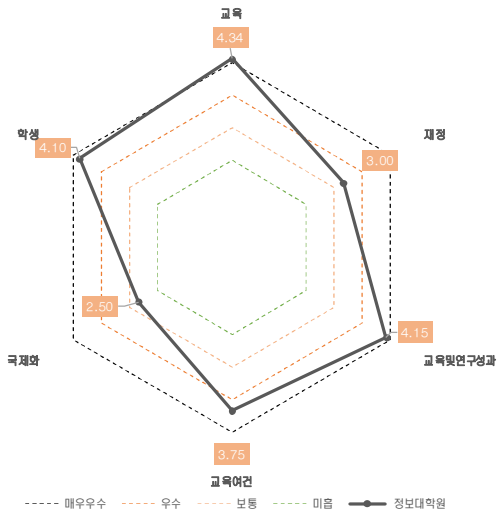
대학원명	연세대학교 국제학대학원
대학원구분	전문대학원
계열구분	인문·사회
평가등급	보통
최종점수	61.72
우수지표	· 전임교원강의담당비율 · 외국인학생중도탈락율 · (정원내)신입생충원율
취약지표	· 외국인학생비율 · 재학생충원율



영역	평가지표명*	배점	구분	실값	전년대비 증감	T점수	비교대상 대학원수	순위	평가등급	비교대상 평균	비교대상 표준편차
교육	특별과정 운영 실적	5	절대	미운영	-	-	-	-	D	-	-
교육	강의평가결과	10	절대	8.61	0.08	-	19	16	C	8.83	0.32
교육	강좌당 학생수(명)	5	교내상대	18.35	-	49.25	19	10	B	17.89	6.05
재정	등록금부담 완화지수	5	교내상대	1.79	2.39	54.44	19	4	B	0.26	3.45
재정	정원 1명당 등록금수입 증감(천원)	5	교내상대	1,112.0	715.0	62.23	19	3	A	-168.4	1,047.0
재정	등록금수입 대비 모금비율(%)	5	교내상대	0.358	-0.145	43.31	18	12	C	2.642	3.413
교육성과	진학율(%)	2	교외상대	2.34	0.96	57.41	86	20	A	1.34	2.79
교육성과	취업율(%)	3	교외상대	60.00	34.19	71.59	84	31	B	42.72	38.06
연구성과	전임교원 1인당 연구실적(편)	5	교외상대	0.29	0.29	73.77	77	10	A	0.11	0.15
연구성과	전임교원 1인당 연구비 수혜실적(천원)	5	교외상대	21,900.9	-8,736.1	30.88	77	39	C	35,463.7	40,572.7
교육여건	전임교원 강의담당 비율(%)	5	교외상대	40.83	-7.74	14.52	86	81	D	70.79	17.29
교육여건	재학생 1인당 교외장학금 수혜금액(천원)	5	교외상대	3,324.1	167.6	79.02	86	13	A	1,006.6	1,249.4
교육여건	강사 강의료(천원)	5	교외상대	83.2	0.0	68.43	69	24	B	61.2	14.7
국제화	외국인 학생 비율(%)	5	교외상대	64.50	7.15	96.27	86	3	S	9.32	15.94
국제화	외국인 학생 중도탈락 비율(%)	5	교외상대	4.20	-2.37	49.13	59	69	D	2.50	4.13
국제화	학점교류 학생 비율(%)	5	교외상대	1.65	0.78	35.34	86	20	A	2.33	5.71
학생	(정원내)신입생 경쟁률	2	교외상대	1.23	-0.21	22.20	86	59	C	2.50	1.94
학생	(정원내)신입생 충원율(%)	5	교외상대	57.61	-18.48	29.39	86	74	D	85.26	20.64
학생	(정원내)재학생 충원율(%)	5	교외상대	71.20	-11.41	41.29	86	67	C	82.19	22.03
학생	(정원내외)재학생 충원율(%)	3	교외상대	199.46	1.63	100.00	86	1	S	91.14	14.31
학생	중도탈락비율(%)	5	교외상대	5.06	-2.88	49.81	86	50	C	5.01	3.51

5 정보대학원

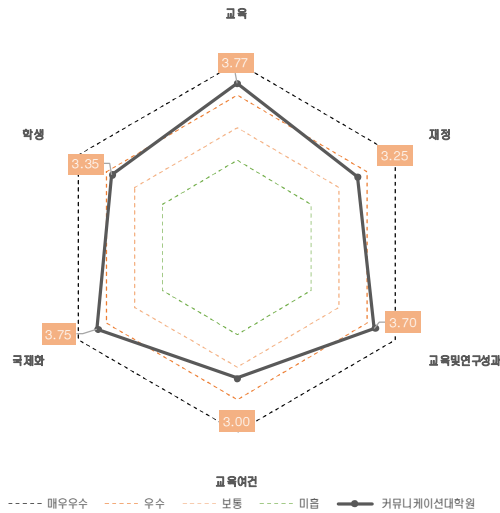
대학원명	연세대학교 정보대학원
대학원구분	전문대학원
계열구분	인문·사회
평가등급	보통
최종점수	71.59
우수지표	· 신입생충원율 · 재학생충원율
취약지표	· 외국인학생비율 · 중도탈락학생비율



영역	평가지표명*	배점	구분	실값	전년대비 증감	T점수	비교대상 대학원수	순위	평가등급	비교대상 평균	비교대상 표준편차
교육	특별과정 운영 실적	5	절대	운영	-	-	-	-	S	-	-
교육	강의평가결과	10	절대	8.87	0.02	-	19	9	B	8.83	0.32
교육	강좌당 학생수(명)	5	교내상대	16.38	-	52.50	19	8	B	17.89	6.05
재정	등록금부담 완화지수	5	교내상대	0.65	4.27	51.13	19	8	B	0.26	3.45
재정	정원 1명당 등록금수입 증감(천원)	5	교내상대	-1,916.2	-902.7	33.31	19	18	C	-168.4	1,047.0
재정	등록금수입 대비 모금비율(%)	5	교내상대	0.000	-0.032	42.26	18	14	C	2.642	3.413
교육성과	진학율(%)	2	교외상대	1.20	-0.90	44.98	86	26	B	1.34	2.79
교육성과	취업율(%)	3	교외상대	80.72	-3.97	83.17	84	24	A	42.72	38.06
연구성과	전임교원 1인당 연구실적(편)	5	교외상대	0.35	0.35	79.56	77	9	A	0.11	0.15
연구성과	전임교원 1인당 연구비 수혜실적(천원)	5	교외상대	100,240.5	-67,071.4	64.08	77	9	A	35,463.7	40,572.7
교육여건	전임교원 강의담당 비율(%)	5	교외상대	75.98	-1.11	58.88	86	42	B	70.79	17.29
교육여건	재학생 1인당 교외장학금 수혜금액(천원)	5	교외상대	1,242.2	-14.6	52.22	86	22	A	1,006.6	1,249.4
교육여건	강사 강의료(천원)	5	교외상대	81.6	0.0	67.46	69	25	B	61.2	14.7
국제화	외국인 학생 비율(%)	5	교외상대	0.00	-0.41	0.00	86	62	C	9.32	15.94
국제화	외국인 학생 중도탈락 비율(%)	5	교외상대	100.00	100.00	0.00	59	86	D	2.50	4.13
국제화	학점교류 학생 비율(%)	5	교외상대	0.00	0.00	0.00	86	29	C	2.33	5.71
학생	(정원내)신입생 경쟁률	2	교외상대	2.19	-0.23	43.25	86	32	B	2.50	1.94
학생	(정원내)신입생 충원율(%)	5	교외상대	109.68	27.42	99.83	86	3	S	85.26	20.64
학생	(정원내)재학생 충원율(%)	5	교외상대	123.39	35.89	100.00	86	1	S	82.19	22.03
학생	(정원내외)재학생 충원율(%)	3	교외상대	195.97	33.47	100.00	86	1	S	91.14	14.31
학생	중도탈락비율(%)	5	교외상대	8.20	-2.05	37.13	86	70	D	5.01	3.51

6 커뮤니케이션대학원

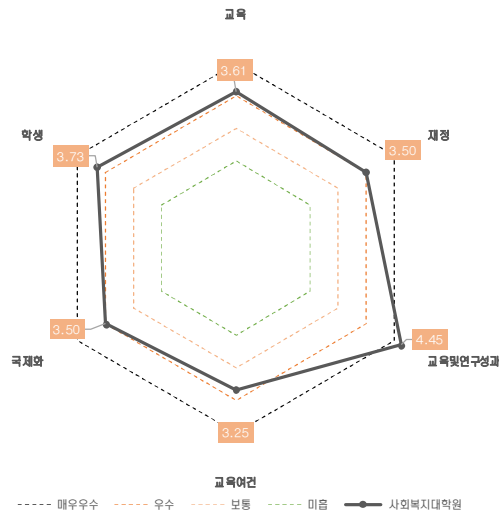
대학원명	연세대학교 커뮤니케이션대학원
대학원구분	전문대학원
계열구분	인문·사회
평가등급	보통
최종점수	63.67
우수지표	· 재학생충원율
취약지표	· (정원내)신입생충원율 · 중도탈락학생비율



영역	평가지표명*	배점	구분	실값	전년대비 증감	T점수	비교대상 대학원수	순위	평가등급	비교대상 평균	비교대상 표준편차
교육	특별과정 운영 실적	5	절대	미운영	-	-	-	-	D	-	-
교육	강의평가결과	10	절대	8.84	0.22	-	19	10	B	8.83	0.32
교육	강좌당 학생수(명)	5	교내상대	8.19	-	66.05	19	1	A	17.89	6.05
재정	등록금부담 완화지수	5	교내상대	4.33	1.46	61.81	19	2	A	0.26	3.45
재정	정원 1명당 등록금수입 증감(천원)	5	교내상대	-728.4	-851.3	44.65	19	14	C	-168.4	1,047.0
재정	등록금수입 대비 모금비율(%)	5	교내상대	0.000	0.000	42.26	18	14	C	2.642	3.413
교육성과	진학율(%)	2	교외상대	2.70	-1.84	52.99	86	18	A	1.34	2.79
교육성과	취업율(%)	3	교외상대	18.60	-1.40	21.78	84	52	C	42.72	38.06
연구성과	전임교원 1인당 연구실적(편)	5	교외상대	0.23	0.21	67.19	77	17	A	0.11	0.15
연구성과	전임교원 1인당 연구비 수혜실적(천원)	5	교외상대	30,421.5	-12,252.7	42.89	77	29	B	35,463.7	40,572.7
교육여건	전임교원 강의담당 비율(%)	5	교외상대	53.90	-7.40	30.00	86	68	C	70.79	17.29
교육여건	재학생 1인당 교외장학금 수혜금액(천원)	5	교외상대	684.6	104.2	37.41	86	43	C	1,006.6	1,249.4
교육여건	강사 강의료(천원)	5	교외상대	81.6	0.0	67.46	69	25	B	61.2	14.7
국제화	외국인 학생 비율(%)	5	교외상대	2.26	0.39	12.13	86	39	B	9.32	15.94
국제화	외국인 학생 중도탈락 비율(%)	5	교외상대	0.00	0.00	100.00	59	28	B	2.50	4.13
국제화	학점교류 학생 비율(%)	5	교외상대	0.00	0.00	0.00	86	29	C	2.33	5.71
학생	(정원내)신입생 경쟁률	2	교외상대	1.95	-1.18	38.04	86	35	B	2.50	1.94
학생	(정원내)신입생 충원율(%)	5	교외상대	65.15	-62.30	35.01	86	72	D	85.26	20.64
학생	(정원내)재학생 충원율(%)	5	교외상대	147.86	18.32	100.00	86	1	S	82.19	22.03
학생	(정원내)외재학생 충원율(%)	3	교외상대	151.28	17.95	100.00	86	1	S	91.14	14.31
학생	중도탈락비율(%)	5	교외상대	10.28	-2.74	28.71	86	78	D	5.01	3.51

7 사회복지대학원

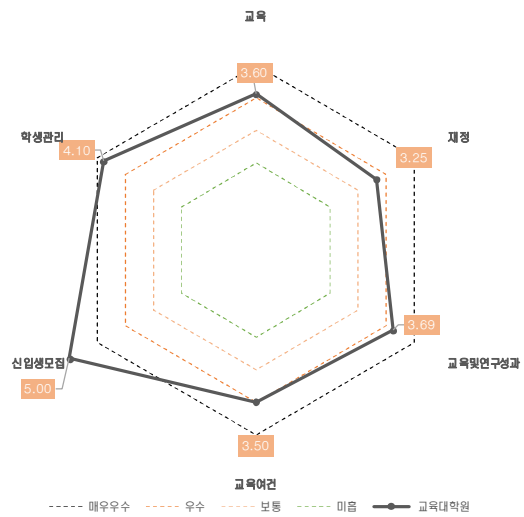
대학원명	연세대학교 사회복지대학원
대학원구분	전문대학원
계열구분	인문·사회
평가등급	우수
최종점수	70.72
우수지표	· 진학률 · 전임교원연구실적 · 재학생충원율
취약지표	· 전임교원강의담당비율 · 학점교류학생비율



영역	평가지표명*	배점	구분	실값	전년대비 증감	T점수	비교대상 대학원수	순위	평가등급	비교대상 평균	비교대상 표준편차
교육	특별과정 운영 실적	5	절대	미운영	-	-	-	-	D	-	-
교육	강의평가결과	10	절대	8.95	-0.15	-	19	7	B	8.83	0.32
교육	강좌당 학생수(명)	5	교내상대	17.73	-	50.28	19	9	B	17.89	6.05
재정	등록금부담 완화지수	5	교내상대	0.93	-18.62	51.96	19	7	B	0.26	3.45
재정	정원 1명당 등록금수입 증감(천원)	5	교내상대	-1,279.5	272.3	39.39	19	17	C	-168.4	1,047.0
재정	등록금수입 대비 모금비율(%)	5	교내상대	7.259	5.284	63.53	18	3	A	2.642	3.413
교육성과	진학률(%)	2	교외상대	24.14	20.57	100.00	86	1	S	1.34	2.79
교육성과	취업률(%)	3	교외상대	58.62	-21.38	63.88	84	35	B	42.72	38.06
연구성과	전임교원 1인당 연구실적(편)	5	교외상대	0.48	0.48	92.91	77	4	S	0.11	0.15
연구성과	전임교원 1인당 연구비 수혜실적(천원)	5	교외상대	94,985.5	-13,432.2	62.94	77	10	A	35,463.7	40,572.7
교육여건	전임교원 강의담당 비율(%)	5	교외상대	48.36	-2.62	23.43	86	74	D	70.79	17.29
교육여건	재학생 1인당 교외장학금 수혜금액(천원)	5	교외상대	2,450.5	-279.4	63.61	86	14	A	1,006.6	1,249.4
교육여건	강사 강의료(천원)	5	교외상대	81.6	-3.5	61.33	69	25	B	61.2	14.7
국제화	외국인 학생 비율(%)	5	교외상대	0.65	-0.66	3.46	86	53	C	9.32	15.94
국제화	외국인 학생 중도탈락 비율(%)	5	교외상대	0.00	0.00	100.00	59	28	B	2.50	4.13
국제화	학점교류 학생 비율(%)	5	교외상대	0.00	0.00	0.00	86	29	C	2.33	5.71
학생	(정원내)신입생 경쟁률	2	교외상대	1.74	-0.43	33.27	86	42	B	2.50	1.94
학생	(정원내)신입생 충원율(%)	5	교외상대	88.68	-7.55	55.70	86	50	C	85.26	20.64
학생	(정원내)재학생 충원율(%)	5	교외상대	111.32	-2.83	100.00	86	1	S	82.19	22.03
학생	(정원내)외재학생 충원율(%)	3	교외상대	114.15	-2.83	100.00	86	1	S	91.14	14.31
학생	중도탈락비율(%)	5	교외상대	5.23	3.15	54.04	86	52	C	5.01	3.51

8 교육대학원

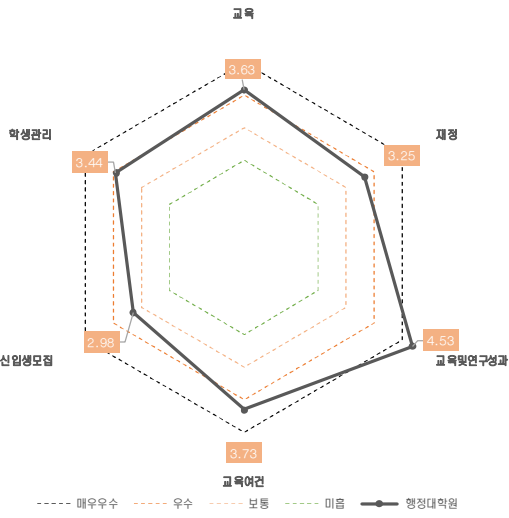
대학원명	연세대학교 교육대학원
대학원구분	특수대학원
계열구분	인문·사회
평가등급	우수
최종점수	74.91
우수지표	· 전임교원연구비수혜실적 · 신입생경쟁률, 충원율 · 재학생충원율
취약지표	· 진학율



영역	평가지표명*	배점	구분	실값	전년대비 증감	T점수	비교대상 대학원수	순위	평가등급	비교대상 평균	비교대상 표준편차
교육	특별과정 운영 실적	5	절대	미운영	-	-	-	-	D	-	-
교육	강의평가결과	10	절대	8.90	0.03	-	19	8	B	8.83	0.32
교육	강좌당 학생수(명)	5	교내상대	19.82	-	46.81	19	13	B	17.89	6.05
재정	등록금부담 완화지수	5	교내상대	-2.41	0.99	42.26	19	18	C	0.26	3.45
재정	정원 1명당 등록금수입 증감(천원)	5	교내상대	-314.4	-543.9	48.61	19	12	B	-168.4	1,047.0
재정	등록금수입 대비 모금비율(%)	5	교내상대	1.593	1.582	46.93	18	7	B	2.642	3.413
교육성과	진학율(%)	5	교외상대	0.00	-1.19	0.00	375	112	C	1.08	2.31
교육성과	취업율(%)	5	교외상대	55.62	-17.63	43.44	366	247	C	64.03	36.33
연구성과	전임교원 1인당 연구실적(편)	5	교외상대	0.12	0.12	58.85	138	28	A	0.05	0.11
연구성과	전임교원 1인당 연구비 수혜실적(천원)	5	교외상대	75,929.2	3,292.2	79.06	138	7	S	10,246.6	17,354.5
교육여건	전임교원 강의담당 비율(%)	5	교외상대	39.78	-0.16	36.21	375	272	C	54.94	21.88
교육여건	재학생 1인당 교외장학금 수혜금액(천원)	5	교외상대	5.3	2.0	3.59	376	176	B	81.7	236.8
교육여건	강사 강의료(천원)	5	교외상대	97.6	0.0	77.35	334	50	A	59.1	13.1
국제화	외국인 학생 비율(%)	-	교외상대	-	-	-	-	-	-	-	-
국제화	외국인 학생 중도탈락 비율(%)	-	교외상대	-	-	-	-	-	-	-	-
국제화	학점교류 학생 비율(%)	-	교외상대	-	-	-	-	-	-	-	-
신입생모집	(정원내)신입생 경쟁률	3	교외상대	3.55	-0.26	64.38	376	7	S	1.30	0.58
신입생모집	(정원내)신입생 충원율(%)	7	교외상대	106.48	13.47	79.58	376	26	S	82.08	20.38
학생관리	(정원내)재학생 충원율(%)	7	교외상대	100.83	1.97	100.00	376	1	S	81.94	16.53
학생관리	(정원내)외재학생 충원율(%)	5	교외상대	101.35	1.55	100.00	376	1	S	85.54	15.82
학생관리	중도탈락비율(%)	8	교외상대	6.55	-1.75	47.64	376	238	C	5.60	3.25

9 행정대학원

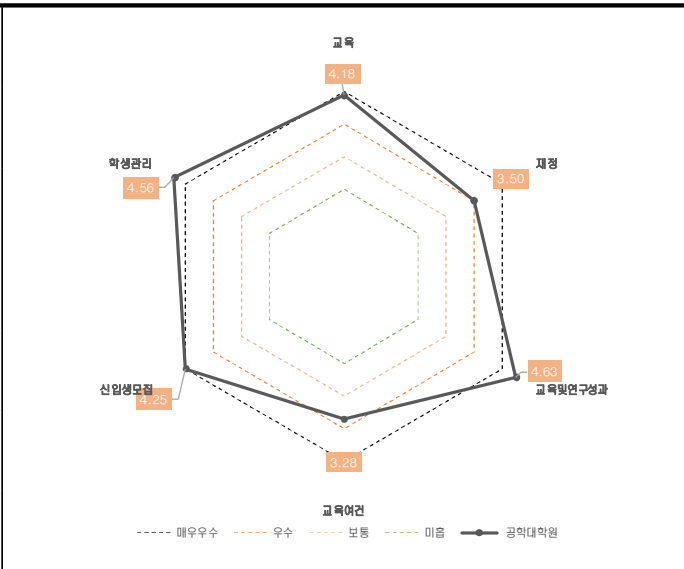
대학원명	연세대학교 교육대학원
대학원구분	특수대학원
계열구분	인문·사회
평가등급	보통
최종점수	67.21
우수지표	
취약지표	



영역	평가지표명*	배점	구분	실값	전년대비 증감	T점수	비교대상 대학원수	순위	평가등급	비교대상 평균	비교대상 표준편차
교육	특별과정 운영 실적	5	절대	미운영	-	-	-	-	D	-	-
교육	강의평가결과	10	절대	9.01	0.05	-	19	5	B	8.83	0.32
교육	강좌당 학생수(명)	5	교내상대	19.32	-	47.65	19	12	B	17.89	6.05
재정	등록금부담 완화지수	5	교내상대	-0.15	0.86	48.81	19	12	B	0.26	3.45
재정	정원 1명당 등록금수입 증감(천원)	5	교내상대	-149.0	374.8	50.18	19	11	B	-168.4	1,047.0
재정	등록금수입 대비 모금비율(%)	5	교내상대	0.209	-0.101	42.87	18	13	C	2.642	3.413
교육성과	진학율(%)	5	교외상대	3.31	-0.11	53.96	375	64	A	1.08	2.31
교육성과	취업율(%)	5	교외상대	97.26	-1.31	96.19	366	92	A	64.03	36.33
연구성과	전임교원 1인당 연구실적(편)	-	교외상대	-	-	-	-	-	-	-	-
연구성과	전임교원 1인당 연구비 수혜실적(천원)	-	교외상대	-	-	-	-	-	-	-	-
교육여건	전임교원 강의담당 비율(%)	8	교외상대	57.65	0.45	58.31	375	177	B	54.94	21.88
교육여건	재학생 1인당 교외장학금 수혜금액(천원)	8	교외상대	7.9	-20.6	4.81	376	170	B	81.7	236.8
교육여건	강사 강의료(천원)	7	교외상대	97.6	0.0	77.35	334	50	A	59.1	13.1
국제화	외국인 학생 비율(%)	-	교외상대	-	-	-	-	-	-	-	-
국제화	외국인 학생 중도탈락 비율(%)	-	교외상대	-	-	-	-	-	-	-	-
국제화	학점교류 학생 비율(%)	-	교외상대	-	-	-	-	-	-	-	-
신입생모집	(정원내)신입생 경쟁률	3	교외상대	1.39	-0.51	50.59	376	132	B	1.30	0.58
신입생모집	(정원내)신입생 충원율(%)	7	교외상대	84.15	-8.54	51.89	376	201	C	82.08	20.38
학생관리	(정원내)재학생 충원율(%)	7	교외상대	86.10	-5.37	61.52	376	182	B	81.94	16.53
학생관리	(정원내외)재학생 충원율(%)	5	교외상대	89.76	-6.10	64.58	376	195	C	85.54	15.82
학생관리	중도탈락비율(%)	10	교외상대	3.52	-1.71	68.58	376	112	B	5.60	3.25

10 공학대학원

대학원명	연세대학교 공학대학원
대학원구분	특수대학원
계열구분	공학
평가등급	우수
최종점수	82.71
우수지표	· 취업률 · 재학생충원율
취약지표	

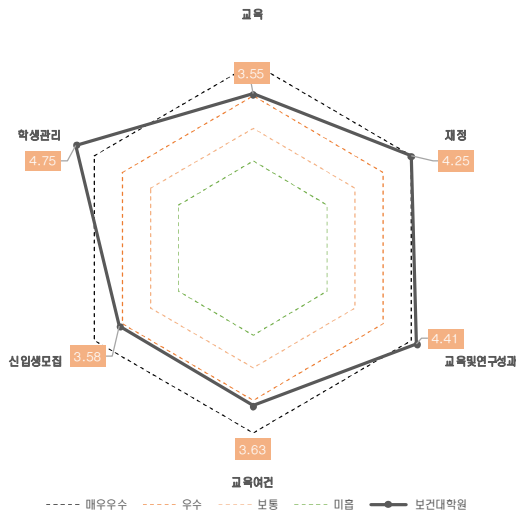


영역	평가지표명*	배점	구분	실값	전년대비 증감	T점수	비교대상 대학원수	순위	평가등급	비교대상 평균	비교대상 표준편차
교육	특별과정 운영 실적	5	절대	운영	-	-	-	-	S	-	-
교육	강의평가결과	10	절대	8.97	0.02	-	19	6	B	8.83	0.32
교육	강좌당 학생수(명)	5	교내상대	22.10	-	43.04	19	15	C	17.89	6.05
재정	등록금부담 완화지수	5	교내상대	-0.20	-0.69	48.67	19	13	B	0.26	3.45
재정	정원 1명당 등록금수입 증감(천원)	5	교내상대	559.7	276.2	56.95	19	4	B	-168.4	1,047.0
재정	등록금수입 대비 모금비율(%)	5	교내상대	1.862	0.742	47.72	18	6	B	2.642	3.413
교육성과	진학율(%)	5	교외상대	2.17	2.17	70.18	44	5	A	0.46	0.96
교육성과	취업율(%)	5	교외상대	100.00	0.00	100.00	44	1	S	84.78	29.74
연구성과	전임교원 1인당 연구실적(편)	-	교외상대	-	-	-	-	-	-	-	-
연구성과	전임교원 1인당 연구비 수혜실적(천원)	-	교외상대	-	-	-	-	-	-	-	-
교육여건	전임교원 강의담당 비율(%)	8	교외상대	73.67	-1.15	59.18	44	24	C	68.77	21.25
교육여건	재학생 1인당 교외장학금 수혜금액(천원)	8	교외상대	0.0	0.0	0.00	44	23	C	246.0	647.6
교육여건	강사 강의료(천원)	7	교외상대	97.6	0.0	69.96	38	11	A	66.2	22.5
국제화	외국인 학생 비율(%)	-	교외상대	-	-	-	-	-	-	-	-
국제화	외국인 학생 중도탈락 비율(%)	-	교외상대	-	-	-	-	-	-	-	-
국제화	학점교류 학생 비율(%)	-	교외상대	-	-	-	-	-	-	-	-
신입생모집	(정원내)신입생 경쟁률	3	교외상대	1.72	-0.17	61.64	44	8	A	1.23	0.44
신입생모집	(정원내)신입생 충원율(%)	7	교외상대	97.69	-2.31	72.11	44	13	A	83.96	21.08
학생관리	(정원내)재학생 충원율(%)	7	교외상대	97.78	-0.19	93.71	44	6	A	82.33	14.93
학생관리	(정원내외)재학생 충원율(%)	5	교외상대	104.81	-0.93	100.00	44	1	S	87.91	14.12
학생관리	중도탈락비율(%)	10	교외상대	2.66	0.19	84.16	44	8	A	5.73	3.15

11

보건대학원

대학원명	연세대학교 보건대학원
대학원구분	특수대학원
계열구분	자연과학
평가등급	매우우수
최종점수	85.21
우수지표	· 전임교원연구실적 · 신입생경쟁률 · 재학생충원율
취약지표	

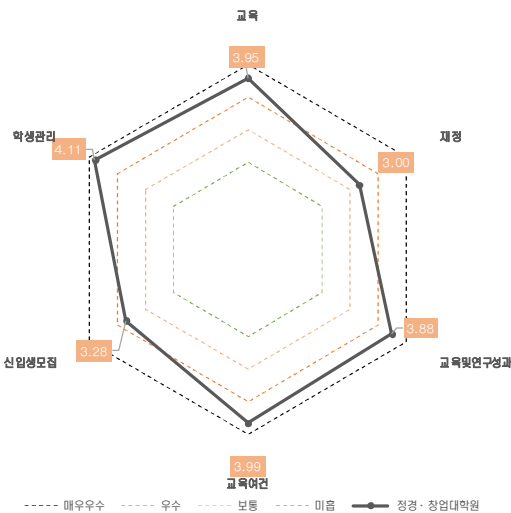


영역	평가지표명*	배점	구분	실값	전년대비 증감	T점수	비교대상 대학원수	순위	평가등급	비교대상 평균	비교대상 표준편차
교육	특별과정 운영 실적	5	절대	미운영	-	-	-	-	D	-	-
교육	강의평가결과	10	절대	8.68	-0.13	-	19	15	B	8.83	0.32
교육	강좌당 학생수(명)	5	교내상대	20.52	-	45.66	19	14	B	17.89	6.05
재정	등록금부담 완화지수	5	교내상대	4.09	3.57	61.11	19	3	A	0.26	3.45
재정	정원 1명당 등록금수입 증감(천원)	5	교내상대	264.1	375.1	54.13	19	7	B	-168.4	1,047.0
재정	등록금수입 대비 모금비율(%)	5	교내상대	10.215	8.308	72.19	18	1	S	2.642	3.413
교육성과	진학율(%)	5	교외상대	1.68	1.68	56.68	48	13	A	1.08	2.29
교육성과	취업율(%)	5	교외상대	86.32	-4.90	67.67	46	28	C	78.85	29.33
연구성과	전임교원 1인당 연구실적(편)	5	교외상대	1.69	1.69	100.00	13	1	S	0.29	0.49
연구성과	전임교원 1인당 연구비 수혜실적(천원)	5	교외상대	311,796.3	16,199.3	100.00	13	1	S	18,211.6	37,502.5
교육여건	전임교원 강의담당 비율(%)	5	교외상대	69.95	-6.17	61.40	48	22	B	61.08	25.84
교육여건	재학생 1인당 교외장학금 수혜금액(천원)	5	교외상대	0.0	0.0	0.00	48	13	C	18.8	77.0
교육여건	강사 강의료(천원)	5	교외상대	97.6	제외	92.95	39	11	A	62.6	14.2
국제화	외국인 학생 비율(%)	-	교외상대	-	-	-	-	-	-	-	-
국제화	외국인 학생 중도탈락 비율(%)	-	교외상대	-	-	-	-	-	-	-	-
국제화	학점교류 학생 비율(%)	-	교외상대	-	-	-	-	-	-	-	-
신입생모집	(정원내)신입생 경쟁률	3	교외상대	3.09	-0.22	68.70	48	4	S	1.41	0.58
신입생모집	(정원내)신입생 충원율(%)	7	교외상대	95.83	-4.17	59.41	48	27	C	90.04	18.31
학생관리	(정원내)재학생 충원율(%)	7	교외상대	101.00	2.67	100.00	48	1	S	87.33	14.60
학생관리	(정원내외)재학생 충원율(%)	5	교외상대	116.67	10.33	100.00	48	1	S	88.87	14.20
학생관리	중도탈락비율(%)	8	교외상대	1.16	-2.10	87.26	48	5	A	4.54	3.11

12

정경창업대학원

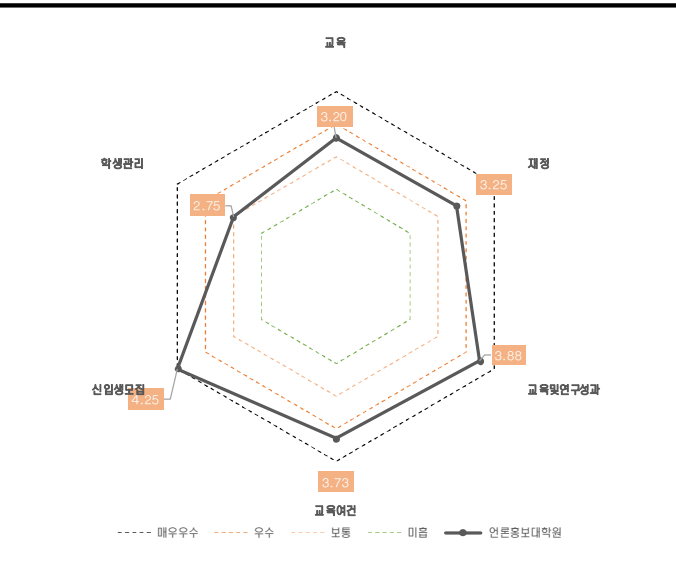
대학원명	연세대학교 정경창업대학원
대학원구분	특수대학원
계열구분	인문사회
평가등급	우수
최종점수	74.44
우수지표	· 취업율 · 재학생충원율
취약지표	



영역	평가지표명*	배점	구분	실값	전년대비 증감	T점수	비교대상 대학원수	순위	평가등급	비교대상 평균	비교대상 표준편차
교육	특별과정 운영 실적	5	절대	미운영	-	-	-	-	D	-	-
교육	강의평가결과	10	절대	9.54	0.14	-	19	1	S	8.83	0.32
교육	강좌당 학생수(명)	5	교내상대	11.73	-	60.19	19	4	A	17.89	6.05
재정	등록금부담 완화지수	5	교내상대	-10.08	-3.65	20.03	19	19	D	0.26	3.45
재정	정원 1명당 등록금수입 증감(천원)	5	교내상대	1,172.9	351.0	62.81	19	2	A	-168.4	1,047.0
재정	등록금수입 대비 모금비율(%)	5	교내상대	0.924	0.422	44.97	18	10	C	2.642	3.413
교육성과	진학율(%)	5	교외상대	0.00	0.00	0.00	375	112	C	1.08	2.31
교육성과	취업율(%)	5	교외상대	100.00	0.00	100.00	366	2	S	64.03	36.33
연구성과	전임교원 1인당 연구실적(편)	-	교외상대	-	-	-	-	-	-	-	-
연구성과	전임교원 1인당 연구비 수혜실적(천원)	-	교외상대	-	-	-	-	-	-	-	-
교육여건	전임교원 강의담당 비율(%)	8	교외상대	63.33	-1.32	59.32	375	144	B	54.94	21.88
교육여건	재학생 1인당 교외장학금 수혜금액(천원)	8	교외상대	70.9	-1,335.1	43.39	376	67	A	81.7	236.8
교육여건	강사 강의료(천원)	7	교외상대	77.0	-25.7	59.44	334	82	A	59.1	13.1
국제화	외국인 학생 비율(%)	-	교외상대	-	-	-	-	-	-	-	-
국제화	외국인 학생 중도탈락 비율(%)	-	교외상대	-	-	-	-	-	-	-	-
국제화	학점교류 학생 비율(%)	-	교외상대	-	-	-	-	-	-	-	-
신입생모집	(정원내)신입생 경쟁률	3	교외상대	1.15	0.17	48.64	376	203	C	1.30	0.58
신입생모집	(정원내)신입생 충원율(%)	7	교외상대	92.05	5.68	65.04	376	153	B	82.08	20.38
학생관리	(정원내)재학생 충원율(%)	7	교외상대	85.45	6.36	65.71	376	189	C	81.94	16.53
학생관리	(정원내외)재학생 충원율(%)	5	교외상대	130.91	28.64	100.00	376	1	S	85.54	15.82
학생관리	중도탈락비율(%)	10	교외상대	2.48	-3.13	77.85	376	56	A	5.60	3.25

13 언론홍보대학원

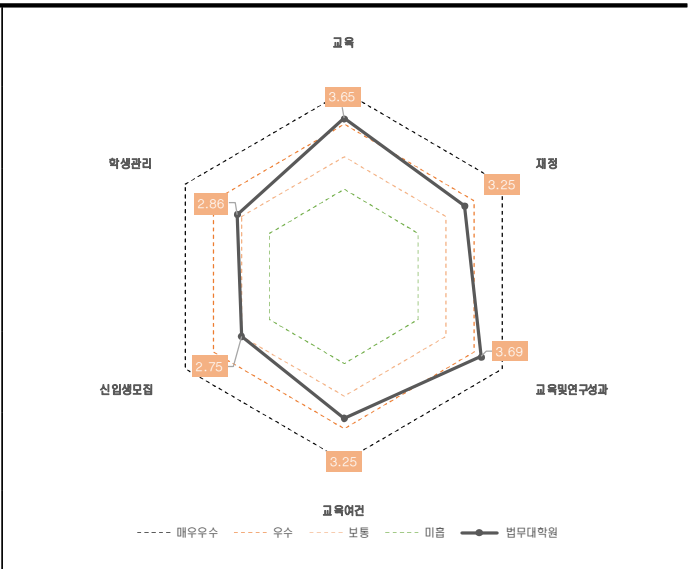
대학원명	연세대학교 언론홍보대학원
대학원구분	특수대학원
계열구분	인문사회
평가등급	보통
최종점수	60.85
우수지표	· 취업율
취약지표	



영역	평가지표명*	배점	구분	실값	전년대비 증감	T점수	비교대상 대학원수	순위	평가등급	비교대상 평균	비교대상 표준편차
교육	특별과정 운영 실적	5	절대	미운영	-	-	-	-	D	-	-
교육	강의평가결과	10	절대	8.03	-0.15	-	19	19	D	8.83	0.32
교육	강좌당 학생수(명)	5	교내상대	24.98	-	38.28	19	17	C	17.89	6.05
재정	등록금부담 완화지수	5	교내상대	0.23	0.18	49.92	19	10	B	0.26	3.45
재정	정원 1명당 등록금수입 증감(천원)	5	교내상대	-131.7	663.0	50.35	19	10	B	-168.4	1,047.0
재정	등록금수입 대비 모금비율(%)	5	교내상대	0.000	-0.839	42.26	18	14	C	2.642	3.413
교육성과	진학율(%)	5	교외상대	0.00	0.00	0.00	375	112	C	1.08	2.31
교육성과	취업율(%)	5	교외상대	100.00	2.27	100.00	366	2	S	64.03	36.33
연구성과	전임교원 1인당 연구실적(편)	-	교외상대	-	-	-	-	-	-	-	-
연구성과	전임교원 1인당 연구비 수혜실적(천원)	-	교외상대	-	-	-	-	-	-	-	-
교육여건	전임교원 강의담당 비율(%)	8	교외상대	39.62	2.12	39.67	375	275	C	54.94	21.88
교육여건	재학생 1인당 교외장학금 수혜금액(천원)	8	교외상대	29.5	2.6	19.87	376	107	A	81.7	236.8
교육여건	강사 강의료(천원)	7	교외상대	97.6	0.0	77.35	334	50	A	59.1	13.1
국제화	외국인 학생 비율(%)	-	교외상대	-	-	-	-	-	-	-	-
국제화	외국인 학생 중도탈락 비율(%)	-	교외상대	-	-	-	-	-	-	-	-
국제화	학점교류 학생 비율(%)	-	교외상대	-	-	-	-	-	-	-	-
신입생모집	(정원내)신입생 경쟁률	3	교외상대	1.71	-0.32	52.66	376	72	A	1.30	0.58
신입생모집	(정원내)신입생 충원율(%)	7	교외상대	100.00	20.00	73.05	376	58	A	82.08	20.38
학생관리	(정원내)재학생 충원율(%)	7	교외상대	83.05	-4.95	53.07	376	203	C	81.94	16.53
학생관리	(정원내외)재학생 충원율(%)	5	교외상대	84.95	-4.95	49.42	376	230	C	85.54	15.82
학생관리	중도탈락비율(%)	10	교외상대	6.43	-7.47	47.95	376	236	C	5.60	3.25

14 법무대학원

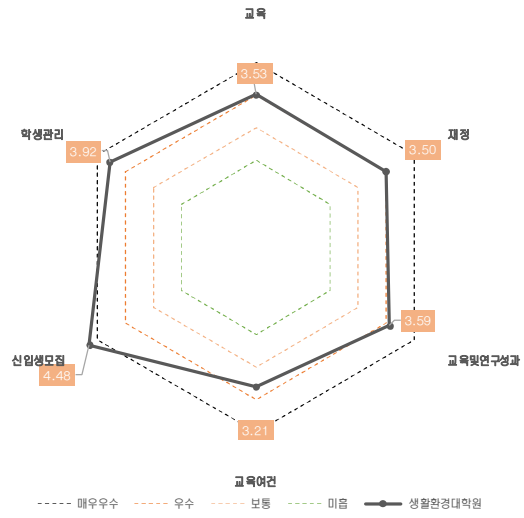
대학원명	연세대학교 법무대학원
대학원구분	특수대학원
계열구분	인문사회
평가등급	보통
최종점수	56.79
우수지표	· 취업율
취약지표	· 전임교원연구실적 · 재학생충원율



영역	평가지표명*	배점	구분	실값	전년대비 증감	T점수	비교대상 대학원수	순위	평가등급	비교대상 평균	비교대상 표준편차
교육	특별과정 운영 실적	5	절대	미운영	-	-	-	-	D	-	-
교육	강의평가결과	10	절대	9.09	0.09	-	19	3	B	8.83	0.32
교육	강좌당 학생수(명)	5	교내상대	13.00	-	58.09	19	6	B	17.89	6.05
재정	등록금부담 완화지수	5	교내상대	-0.69	-1.27	47.26	19	15	B	0.26	3.45
재정	정원 1명당 등록금수입 증감(천원)	5	교내상대	196.4	916.2	53.48	19	8	B	-168.4	1,047.0
재정	등록금수입 대비 모금비율(%)	5	교내상대	0.760	0.760	44.49	18	11	C	2.642	3.413
교육성과	진학율(%)	5	교외상대	1.20	0.00	55.25	375	97	A	1.08	2.31
교육성과	취업율(%)	5	교외상대	100.00	3.66	100.00	366	2	S	64.03	36.33
연구성과	전임교원 1인당 연구실적(편)	5	교외상대	0.00	-	0.00	138	46	C	0.05	0.11
연구성과	전임교원 1인당 연구비 수혜실적(천원)	5	교외상대	0.0	-	0.00	138	90	C	10,246.6	17,354.5
교육여건	전임교원 강의담당 비율(%)	5	교외상대	42.45	-4.97	38.64	375	262	C	54.94	21.88
교육여건	재학생 1인당 교외장학금 수혜금액(천원)	5	교외상대	0.0	0.0	0.00	376	191	C	81.7	236.8
교육여건	강사 강의료(천원)	5	교외상대	97.6	0.0	77.35	334	50	A	59.1	13.1
국제화	외국인 학생 비율(%)	-	교외상대	-	-	-	-	-	-	-	-
국제화	외국인 학생 중도탈락 비율(%)	-	교외상대	-	-	-	-	-	-	-	-
국제화	학점교류 학생 비율(%)	-	교외상대	-	-	-	-	-	-	-	-
신입생모집	(정원내)신입생 경쟁률	3	교외상대	1.04	-0.15	40.05	376	243	C	1.30	0.58
신입생모집	(정원내)신입생 충원율(%)	7	교외상대	62.70	-12.70	38.19	376	297	C	82.08	20.38
학생관리	(정원내)재학생 충원율(%)	7	교외상대	66.98	-2.54	40.88	376	298	C	81.94	16.53
학생관리	(정원내외)재학생 충원율(%)	5	교외상대	68.25	-2.54	33.08	376	311	D	85.54	15.82
학생관리	중도탈락비율(%)	8	교외상대	4.94	-0.16	55.84	376	182	B	5.60	3.25

15 생활환경대학원

대학원명	연세대학교 생활환경대학원
대학원구분	특수대학원
계열구분	자연과학
평가등급	보통
최종점수	69.39
우수지표	· (정원내)신입생경쟁률
취약지표	· 전임교원강의담당비율

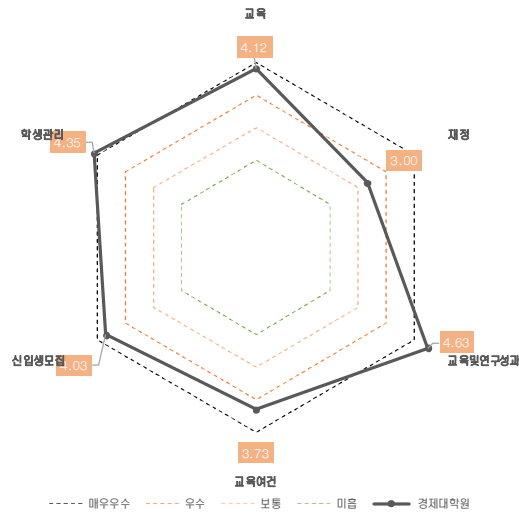


영역	평가지표명*	배점	구분	실값	전년대비 증감	T점수	비교대상 대학원수	순위	평가등급	비교대상 평균	비교대상 표준편차
교육	특별과정 운영 실적	5	절대	미운영	-	-	-	-	D	-	-
교육	강의평가결과	10	절대	8.60	-0.01	-	19	17	C	8.83	0.32
교육	강좌당 학생수(명)	5	교내상대	12.44	-	59.02	19	5	B	17.89	6.05
재정	등록금부담 완화지수	5	교내상대	-0.07	-0.10	49.04	19	11	B	0.26	3.45
재정	정원 1명당 등록금수입 증감(천원)	5	교내상대	516.2	1,627.2	56.54	19	5	B	-168.4	1,047.0
재정	등록금수입 대비 모금비율(%)	5	교내상대	5.836	0.051	59.36	18	4	B	2.642	3.413
교육성과	진학율(%)	5	교외상대	0.00	-3.51	0.00	375	112	C	1.08	2.29
교육성과	취업율(%)	5	교외상대	86.11	4.29	88.77	366	158	B	78.85	29.33
연구성과	전임교원 1인당 연구실적(편)	-	교외상대	-	-	-	-	-	-	-	-
연구성과	전임교원 1인당 연구비 수혜실적(천원)	-	교외상대	-	-	-	-	-	-	-	-
교육여건	전임교원 강의담당 비율(%)	8	교외상대	16.98	-3.98	15.45	375	358	D	61.08	25.84
교육여건	재학생 1인당 교외장학금 수혜금액(천원)	8	교외상대	11.4	5.4	7.69	376	151	B	18.8	77.0
교육여건	강사 강의료(천원)	7	교외상대	97.6	0.0	77.35	334	50	A	62.6	14.2
국제화	외국인 학생 비율(%)	-	교외상대	-	-	-	-	-	-	-	-
국제화	외국인 학생 중도탈락 비율(%)	-	교외상대	-	-	-	-	-	-	-	-
국제화	학점교류 학생 비율(%)	-	교외상대	-	-	-	-	-	-	-	-
신입생모집	(정원내)신입생 경쟁률	3	교외상대	2.55	-0.41	57.97	376	22	S	1.41	0.58
신입생모집	(정원내)신입생 총원율(%)	7	교외상대	102.67	-2.67	68.85	376	47	A	90.04	18.31
학생관리	(정원내)재학생 총원율(%)	7	교외상대	90.67	-2.13	74.16	376	148	B	87.33	14.60
학생관리	(정원내)외재학생 총원율(%)	5	교외상대	91.73	-2.67	71.41	376	180	B	88.87	14.20
학생관리	중도탈락비율(%)	10	교외상대	3.04	-2.56	72.81	376	79	A	4.54	3.11

16

경제대학원

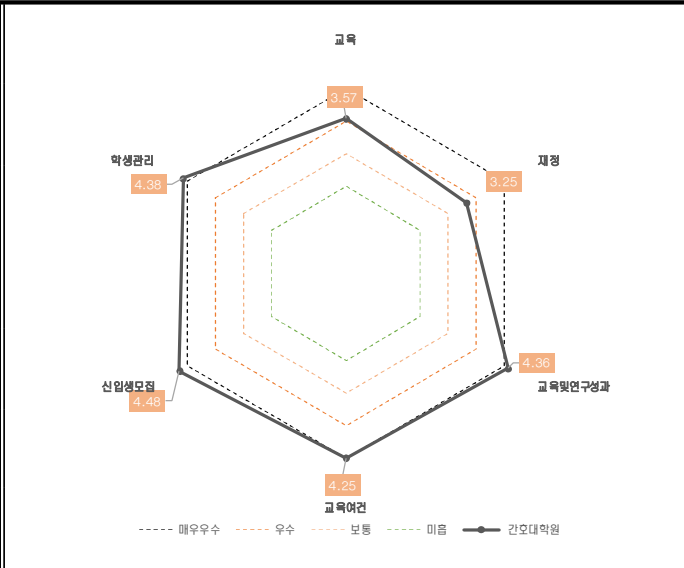
대학원명	연세대학교 경제대학원
대학원구분	특수대학원
계열구분	인문사회
평가등급	우수
최종점수	80.81
우수지표	· 취업률 · 재학생충원율
취약지표	



영역	평가지표명*	배점	구분	실값	전년대비 증감	T점수	비교대상 대학원수	순위	평가등급	비교대상 평균	비교대상 표준편차
교육	특별과정 운영 실적	5	절대	운영	-	-	-	-	S	-	-
교육	강의평가결과	10	절대	8.73	0.18	-	19	14	B	8.83	0.32
교육	강좌당 학생수(명)	5	교내상대	23.21	-	41.20	19	16	C	17.89	6.05
재정	등록금부담 완화지수	5	교내상대	-0.48	-0.38	47.87	19	14	B	0.26	3.45
재정	정원 1명당 등록금수입 증감(천원)	5	교내상대	-2,288.6	-2,509.7	29.75	19	19	D	-168.4	1,047.0
재정	등록금수입 대비 모금비율(%)	5	교내상대	1.553	-6.214	46.81	18	8	B	2.642	3.413
교육성과	진학율(%)	5	교외상대	0.88	0.88	45.22	375	103	A	1.08	2.31
교육성과	취업율(%)	5	교외상대	100.00	0.00	100.00	366	2	S	64.03	36.33
연구성과	전임교원 1인당 연구실적(편)	-	교외상대	-	-	-	-	-	-	-	-
연구성과	전임교원 1인당 연구비 수혜실적(천원)	-	교외상대	-	-	-	-	-	-	-	-
교육여건	전임교원 강의담당 비율(%)	8	교외상대	43.28	2.49	43.33	375	259	C	54.94	21.88
교육여건	재학생 1인당 교외장학금 수혜금액(천원)	8	교외상대	48.3	48.3	32.53	376	87	A	81.7	236.8
교육여건	강사 강의료(천원)	7	교외상대	97.6	0.0	77.35	334	50	A	59.1	13.1
국제화	외국인 학생 비율(%)	-	교외상대	-	-	-	-	-	-	-	-
국제화	외국인 학생 중도탈락 비율(%)	-	교외상대	-	-	-	-	-	-	-	-
국제화	학점교류 학생 비율(%)	-	교외상대	-	-	-	-	-	-	-	-
신입생모집	(정원내)신입생 경쟁률	3	교외상대	1.42	-0.49	50.77	376	123	B	1.30	0.58
신입생모집	(정원내)신입생 충원율(%)	7	교외상대	97.14	-3.81	63.79	376	107	A	82.08	20.38
학생관리	(정원내)재학생 충원율(%)	7	교외상대	92.95	-1.52	80.49	376	133	B	81.94	16.53
학생관리	(정원내외)재학생 충원율(%)	5	교외상대	103.62	0.76	100.00	376	1	S	85.54	15.82
학생관리	중도탈락비율(%)	10	교외상대	3.03	-3.07	72.93	376	76	A	5.60	3.25

17 간호대학원

대학원명	연세대학교 간호대학원
대학원구분	특수대학원
계열구분	자연과학
평가등급	우수
최종점수	83.57
우수지표	· (정원내)신입생경쟁률 · 재학생충원율
취약지표	

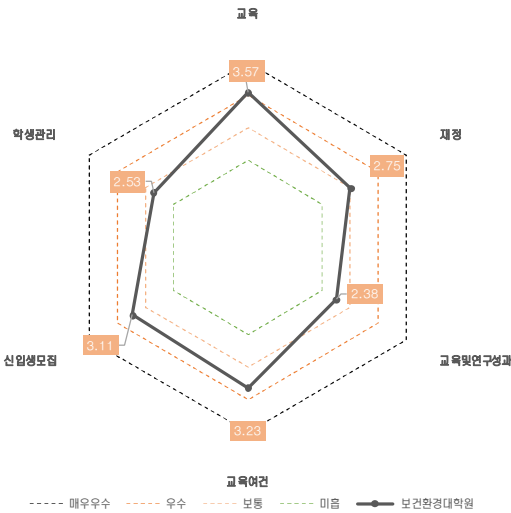


영역	평가지표명*	배점	구분	실값	전년대비 증감	T점수	비교대상 대학원수	순위	평가등급	비교대상 평균	비교대상 표준편차
교육	특별과정 운영 실적	5	절대	미운영	-	-	-	-	D	-	-
교육	강의평가결과	10	절대	8.83	0.04	-	19	11	B	8.83	0.32
교육	강좌당 학생수(명)	5	교내상대	18.98	-	48.21	19	11	B	17.89	6.05
재정	등록금부담 완화지수	5	교내상대	1.41	1.47	53.35	19	5	B	0.26	3.45
재정	정원 1명당 등록금수입 증감(천원)	5	교내상대	70.9	-396.2	52.29	19	9	B	-168.4	1,047.0
재정	등록금수입 대비 모금비율(%)	5	교내상대	0.000	-0.083	42.26	18	14	C	2.642	3.413
교육성과	진학율(%)	5	교외상대	2.13	2.13	57.92	48	11	A	1.08	2.29
교육성과	취업율(%)	5	교외상대	95.56	-2.40	89.49	46	17	B	78.85	29.33
연구성과	전임교원 1인당 연구실적(편)	-	교외상대	-	-	-	-	-	-	-	-
연구성과	전임교원 1인당 연구비 수혜실적(천원)	-	교외상대	-	-	-	-	-	-	-	-
교육여건	전임교원 강의담당 비율(%)	8	교외상대	87.85	-0.71	84.39	48	8	A	61.08	25.84
교육여건	재학생 1인당 교외장학금 수혜금액(천원)	8	교외상대	13.1	-1.5	34.72	48	12	A	18.8	77.0
교육여건	강사 강의료(천원)	7	교외상대	97.6	0.0	84.50	39	11	A	62.6	14.2
국제화	외국인 학생 비율(%)	-	교외상대	-	-	-	-	-	-	-	-
국제화	외국인 학생 중도탈락 비율(%)	-	교외상대	-	-	-	-	-	-	-	-
국제화	학점교류 학생 비율(%)	-	교외상대	-	-	-	-	-	-	-	-
신입생모집	(정원내)신입생 경쟁률	3	교외상대	3.12	0.38	75.91	48	3	S	1.41	0.58
신입생모집	(정원내)신입생 충원율(%)	7	교외상대	100.00	0.00	72.79	48	13	A	90.04	18.31
학생관리	(정원내)재학생 충원율(%)	7	교외상대	125.60	4.00	100.00	48	1	S	87.33	14.60
학생관리	(정원내외)재학생 충원율(%)	5	교외상대	125.60	4.00	100.00	48	1	S	88.87	14.20
학생관리	중도탈락비율(%)	10	교외상대	2.47	-2.41	72.80	48	16	B	4.54	3.11

18

보건환경대학원

대학원명	연세대학교 보건환경대학원
대학원구분	특수대학원
계열구분	자연과학
평가등급	개선요망
최종점수	46.78
우수지표	
취약지표	· 취업률 · 중도탈락학생비율



영역	평가지표명*	배점	구분	실값	전년대비 증감	T점수	비교대상 대학원수	순위	평가등급	비교대상 평균	비교대상 표준편차
교육	특별과정 운영 실적	5	절대	미운영	-	-	-	-	D	2.00	-
교육	강의평가결과	10	절대	8.83	0.04	-	19	11	B	8.83	8.83
교육	강좌당 학생수(명)	5	교내상대	9.77	-	63.44	19	2	A	4.25	17.89
재정	등록금부담 완화지수	5	교내상대	-1.99	-0.36	43.47	19	16	C	2.75	0.26
재정	정원 1명당 등록금수입 증감(천원)	5	교내상대	-984.1	114.6	42.2	19	15	C	2.75	-168.4
재정	등록금수입 대비 모금비율(%)	5	교내상대	0.000	-0.486	42.26	18	14	C	2.75	2.642
교육성과	진학율(%)	5	교외상대	0.00	0.00	0.00	48	14	C	2.75	1.08
교육성과	취업률(%)	5	교외상대	0.00	0.00	0.00	46	45	D	2.00	78.85
연구성과	전임교원 1인당 연구실적(편)	-	교외상대	-	-	-	-	-	-	-	-
연구성과	전임교원 1인당 연구비 수혜실적(천원)	-	교외상대	-	-	-	-	-	-	-	-
교육여건	전임교원 강의담당 비율(%)	8	교외상대	65.83	-5.32	56.11	48	25	C	4.49	61.08
교육여건	재학생 1인당 교외장학금 수혜금액(천원)	8	교외상대	0.0	0.0	0.0	48	13	C	4.40	18.8
교육여건	강사 강의료(천원)	7	교외상대	97.60	0.00	84.50	39	11	A	5.95	62.65
국제화	외국인 학생 비율(%)	-	교외상대	-	-	-	-	-	-	-	-
국제화	외국인 학생 중도탈락 비율(%)	-	교외상대	-	-	-	-	-	-	-	-
국제화	학점교류 학생 비율(%)	-	교외상대	-	-	-	-	-	-	-	-
신입생모집	(정원내)신입생 경쟁률	3	교외상대	1.36	0.17	52.36	48	26	C	1.65	1.41
신입생모집	(정원내)신입생 충원율(%)	7	교외상대	95.74	4.26	65.19	48	28	C	4.56	90.04
학생관리	(정원내)재학생 충원율(%)	7	교외상대	80.85	-6.42	44.07	48	34	C	3.85	87.33
학생관리	(정원내외)재학생 충원율(%)	5	교외상대	85.11	-8.53	46.61	48	34	C	2.75	88.87
학생관리	중도탈락비율(%)	10	교외상대	7.21	6.21	45.23	48	38	D	4.52	4.54

6 평가지표별 세부 설명

1 평가지표 요약

영역	평가지표명	세부 평가방법 및 기준	
교육	특별과정 운영 실적	정보공시	- 주문식 교육과정 운영 여부 - 운영시 S, 미운영시 D
	강의평가 결과	자체 강의평가 결과	- 기준연도 1,2학기 강의평가 결과 반영 - 강의평가 5점 환산점수 적용 - 강의평가 미실시 대학원의 경우, 실시 대학원 평균값 적용
	강좌당 학생수	개설과목별 수강인원 데이터	- 기준연도 1,2학기 수강신청 데이터베이스 활용 - 0학점 및 논문지도 과목은 제외함
재정	등록금 부담 완화율	정보공시/등록금수입명세서	- 대학원별 등록금수입명세서 / 정보공시 장학금수혜현황 - 전년도 등록금부담율-금년도 등록금부담율* *등록금부담율: (등록금수입-교외장학금-교내장학금)/등록금수입
	정원 1명당 등록금 수입 증가율	정보공시/등록금수입명세서	- 대학원별 등록금수입명세서 / 정보공시 재학생총원현황 - (금년도 1인당등록금수입*전년도 1인당등록금수입)/전년도 1인당등록금수입 *1인당등록금수입: 등록금수입/학생정원
	등록금 수입 대비 모금액 비율	기금장부/등록금수입명세서	- 기준연도 기부적립금 / 기준연도 등록금 수입 - 기준연도 적립기금 중 전기이월, 이자적립, 예산배정적립 및 기금대체 금액은 제외함
교육성과	진학율	정보공시	- 정보공시: 5-나-1. 졸업생의 진학현황 - 진학자수÷진학대상자수×100(%)
	취업율	정보공시	- 정보공시: 5-다-1. 졸업생의 취업현황 - 취업자수÷취업대상자수×100(%)
연구성과	전임교원 1인당 연구실적	정보공시	- 정보공시: 7-가. 전임교원의 연구 실적 - SCI급·SCOPUS학술지 논문÷전임교원수
	전임교원 1인당 연구비 수혜실적	정보공시	- 정보공시: 12-가. 연구비 수혜 실적 - (교·내외 연구비+대응자금, 천원)÷전임교원수
교육여건	전임교원 강의 담당 비율	정보공시	- 정보공시: 12-나-2. 교원 강의 담당 비율 - 당해연도 개설강좌(1,2학기) 기준 - 전임교원강의담당학점÷강의담당학점총계×100(%)
	재학생 1인당 교외장학금 수혜금액	정보공시	- 정보공시: 12-다-1. 장학금수혜현황 - 교외장학금 합계÷재학생
	시간강사 강의료 수준	정보공시	- 정보공시: 14-차. 강사강의료 - Σ(시간당 지급기준 단가×총강의시간수)÷Σ(총강의시간수)
국제화	외국인 학생 비율	정보공시	- 정보공시: 4-바-1. 외국인 유학생 현황 - 외국인유학생(재적)÷정원내재학생×100(%)
	외국인 학생 중도탈락 비율	정보공시	- 정보공시: 4-바-2. 외국인 유학생 중도탈락 현황 - 외국인중도탈락학생÷외국인재학생×100(%)
	학점교류 학생 비율	정보공시	- 정보공시: 12-라-2. 외국대학과의 교류현황 - 학점교류학생수÷재학생수×100(%)
학생	(정원내)신입생 충원율	정보공시	- 정보공시: 4-다. 신입생 충원현황 - 정원내입학자÷입학정원×100(%)
	(정원내)신입생 경쟁율	정보공시	- 정보공시: 4-다. 신입생 충원현황 - 정원내지원자÷입학정원
	(정원내)재학생 충원율	정보공시	- 정보공시: 4-라. 학생 충원현황 - 정원내재학생÷(학생정원-학생모집정지인원)×100(%)
	(전체)재학생 충원율	정보공시	- 정보공시: 4-라. 학생 충원현황 - 정원내외 재학생÷(학생정원-학생모집정지인원)×100(%)
	중도탈락비율	정보공시	- 정보공시: 4-사. 중도탈락 학생현황 - (중도탈락학생수÷재적학생수)×100(%)

2 평가지표별 정의 및 산식

1. 특별과정 운영 실적

- 학생의 등록금 부담완화 및 취업난 해소를 위한 교육과정 개선 및 운영 노력을 평가

■ 산식

절대평가(운영/미운영으로 평가)

※ 자료기준일 : 2018년(6월)

※ 출처 : 정보공시 12-카-4-(1) 계약학과 설치 운영 현황, 12-카-4-(2) 주문식 교육과정 설치 운영 현황

2. 강의평가 결과

- 학생의 강의 만족도를 평가

■ 산식

절대평가(강의평가 결과점수 반영, 강의평가 미실시 대학원은 전체대학원 평균값 적용)

※ 자료기준일 : 2018년

※ 출처 : 각 대학원 강의평가 결과

- 평가 : ▲ (높을수록 우수)

3. 강좌당 학생 수

- 정규교육과정 강좌당 수강 학생 수로, 교육의 질 제고와 학습 환경을 평가
- 0학점 및 논문지도 관련 과목은 전체 개설과목 및 수강생 수에서 모두 제외함

■ 산식

전체 수강생 수 ÷ 전체 개설과목수

※ 자료기준일 : 2018년

※ 출처 : 각 대학원 개설 과목별 수강인원 데이터베이스

- 평가 : ▼ (낮을수록 우수)

4. 등록금부담 완화율

- 전체 등록금 중 장학금을 제외하고 실제로 학생이 부담하여야 하는 등록금의 규모를 등록금 부담률이라고 할 때 전년도의 등록금 부담률과 당해 연도의 등록금 부담률의 차이를 나타내는 지표로, 학생의 등록금에 대한 부담이 전년에 비해 얼마나 완화되었는지를 평가
- 단순 장학금액 비교인 「학생 1인당 장학금 수혜금액」의 보완 지표로 활용

■ 산식

전년도 등록금 부담률* - 금년도 등록금 부담률*
*등록금 부담률 = (등록금수입-교외장학금-교내장학금)/등록금수입×100(%)

※ 자료기준일

• 정보공시 : 2018년(8월), 2018년(8월)

• 결산서(등록금수입명세서) : 2017년, 2016년

※ 출처 : 정보공시 12-다-1 장학금 수혜 현황 / 결산서 중 등록금수입명세서

- 평가 : ▲ (높을수록 우수)

5. 정원 1명당 등록금수입 증가율

- 교비회계 수입재원 전체 중 가장 큰 비중을 차지하는 등록금 수입에 대한 건전성을 나타내는 지표로, 신입생 충원 및 계약학과정원의 학생 유치의 노력 정도를 평가

■ 산식

$$\frac{(\text{전년도 1인당 등록금수입}^* - \text{금년도 1인당 등록금수입}^*)}{\text{전년도 1인당 등록금수입}}$$

$$^*1\text{인당 등록금수입} = \text{금년도 등록금 총수입} / \text{학생정원}$$

※ 자료기준일

- 정보공시 : 2017년(8월), 2016년(8월)
- 결산서(등록금수입명세서) : 2017년, 2016년

※ 출처 : 정보공시 4-라 학생 충원현황(편입학 포함) / 결산서 중 등록금수입명세서

- 평가 : ▲ (높을수록 우수)

6. 등록금 수입 대비 모금액 비율

- 등록금 수입과 비교하여 당해연도 기부금이 차지하는 비율이 어느 정도인지 평가하여 각 대학원의 책무성과 재정의 건전성을 평가

■ 산식

$$\frac{\text{금년도 기부적립액}^*}{\text{금년도 등록금 총수입}} \times 100(\%)$$

*기부적립액: 기준연도 적립기금 중 전기이월·이자적립·예산배정적립·기금대체금액을 제외한 순수 기부적립금 총액

※ 자료기준일

- 정보공시 : 2017년(8월), 2016년(8월)
- 결산서(등록금수입명세서) : 2017년, 2016년

※ 출처 : 결산서 중 기금장부 / 결산서 중 등록금수입명세서

- 평가 : ▲ (높을수록 우수)

7. 진학을

- 학생이 졸업 후 상급학교 진학을 통해 학문분야 연구자로서 활동할 수 있도록 지원하여 나타난 성과정도를 평가

■ 산식

$$\frac{\text{석사학위 취득자 중 진학자수}}{\text{석사학위 취득자 수}} \times 100(\%)$$

※ 자료기준일 : 2018년(8월, 수시2차)

※ 출처 : 정보공시 5-나 졸업생의 진학현황

- 평가 : ▲ (높을수록 우수)

8. 취업율

- 학생이 졸업 후 취업을 통해 사회 구성원으로서 활동할 수 있도록 지원하여 나타난 성과 정도를 평가

■ 산식

$$\frac{\text{취업자수}}{\text{취업대상자수}} \times 100(\%)$$

※ 자료기준일 : 2018년(8월, 수시2차)

※ 출처 : 정보공시 5-다 졸업생의 취업현황

- 평가 : ▲ (높을수록 우수)

9. 전임교원 1인당 연구실적

- 대학원이 연구성과 제고를 통해 학문발전에 기여하고 있는지를 양적으로 평가
- 대학의 위상을 고려하여 국내등재지(KCI) 논문은 실적에서 제외
- 논문게재 실적의 경우, 단독저자인 경우 실적은 1건이며 저자수가 2명이상일 경우 주저자 및 교신저자 실적은 $\frac{2}{n+2}$, 공동저자 실적은 $\frac{1}{n+2}$ 으로 계산함
- 논문저자 수가 100명 이상일 경우 n=100으로 처리함

■ 산식

SCI급/SCOPUS 논문게재 실적 합계÷전임교원 수

※ 자료기준일 : 2018년(8월)

※ 출처 : 정보공시 7-가. 전임교원의 연구 실적

- 평가 : ▲ (높을수록 우수)

10. 전임교원 1인당 연구비 수혜 실적

- 대학원이 연구성과 제고를 통해 학문발전에 기여하고 있는지를 양적으로 평가

■ 산식

(교·내외 연구비+대응자금)÷전임교원 수(천원)

※ 자료기준일 : 2018년(8월)

※ 출처 : 정보공시 12-가. 연구비 수혜 실적

- 평가 : ▲ (높을수록 우수)

11. 전임교원 강의담당 비율

- 수업의 질 제고를 위한 수업 관리 노력을 평가

■ 산식

전임교원강의담당학점÷총개설강의학점×100(%)

※ 자료기준일 : 2018-1학기(4월), 2018-2학기(10월)

※ 출처 : 정보공시 12-나-2 교원 강의담당 현황

- 평가 : ▲ (높을수록 우수)

12. 학생 1인당 교외장학금 수혜금액

- 학생의 경제적 부담을 덜어주고 학업에 집중할 수 있도록 지원하고 있는 정도를 평가
- 각 대학원의 장학금 재원의 추가 확보 노력에 대한 평가

■ 산식

교외장학금(국가·지방자치단체·사설및기타) 합계÷재학생수

※ 자료기준일 : 2018년(8월)

※ 출처 : 정보공시 12-다-1 장학금 수혜 현황

- 평가 : ▲ (높을수록 우수)

13. 시간강사 강의로 수준

- 대학원이 시간강사에게 적정 수준의 처우를 제공하여 수업의 질을 유지하고 있는지를 평가

■ 산식

$$\Sigma(\text{시간당 지급기준 단가} \times \text{총 강의시간 수}) \div \text{총 강의시간 수}$$

※ 자료기준일 : 2018년(6월)

※ 출처 : 정보공시 14-차. 강사 강의로

- 평가 : ▲ (높을수록 우수)

14. 외국인 학생 비율

- 대학이 학내 구성원의 국제화를 위해 노력한 양적 수준을 평가

■ 산식

$$\text{학위과정 외국인 유학생(재적)} \div \text{정원내·외 재적생} \times 100(\%)$$

※ 자료기준일 : 2018년(8월)

※ 출처 : 정보공시 4-바-1 외국인 유학생 현황

- 평가 : ▲ (높을수록 우수)

15. 외국인 학생 중도탈락 비율

- 대학이 외국인학생에게 기울인 관리노력의 성과 정도를 평가

■ 산식

$$\text{외국인중도탈락생} \div \text{외국인재적학생} \times 100(\%)$$

※ 자료기준일 : 2018년(8월)

※ 출처 : 정보공시 4-바-2 외국인 유학생 중도탈락 현황

- 평가 : ▼ (낮을수록 우수)

16. 학점교류 학생 비율

- 대학이 내국인 및 외국인 학생 교류의 양적·질적 수준 제고를 위해 노력한 성과 정도를 평가

■ 산식

$$\text{학점교류학생수(파견인원+유치인원)} \div \text{재학생수} \times 100(\%)$$

※ 자료기준일 : 2018년(8월)

※ 출처 : 정보공시 12-라-2 외국대학과의 교류현황

- 평가 : ▲ (높을수록 우수)

17. (정원내) 신입생 경쟁률

- 대학의 질을 잘 관리하여 얼마나 많은 대상자들이 해당 대학에 입학하고자 하는지를 평가

■ 산식

$$\text{정원내 지원자} \div \text{입학정원}$$

※ 자료기준일 : 2018년(8월)

※ 출처 : 정보공시 4-다 신입생 총원현황

- 평가 : ▲ (높을수록 우수)

18. (정원내) 신입생 충원을

- 학생들에게 필요한 질 높은 교육을 제공하여 신입생을 잘 충원하고 있는지를 평가

■ 산식

$$\text{정원내 입학자} \div \text{입학정원} \times 100(\%)$$

※ 자료기준일 : 2018년(8월)

※ 출처 : 정보공시 4-다 신입생 충원현황

- 평가 : ▲ (높을수록 우수)

19. (정원내) 재학생 충원을

- 학생들에게 필요한 질 높은 교육을 제공하여 재학생을 잘 충원하고 있는지를 평가

■ 산식

$$\text{정원내 재학생} \div (\text{학생정원} - \text{학생모집정지인원}) \times 100(\%)$$

※ 자료기준일 : 2018년(8월)

※ 출처 : 정보공시 4-라 학생 충원현황(편입학 포함)

※ 100%가 넘을 경우, 100%만 인정

- 평가 : ▲ (높을수록 우수)

20. (정원내·외) 재학생 충원을

- 학생들에게 필요한 질 높은 교육을 제공하여 재학생을 잘 충원하고 있는지를 평가

■ 산식

$$\text{정원내·외 재학생} \div (\text{학생정원} - \text{학생모집정지인원}) \times 100(\%)$$

※ 자료기준일 : 2017년(8월)

※ 출처 : 정보공시 4-라 학생 충원현황(편입학 포함)

※ 100%가 넘을 경우, 100%만 인정

- 평가 : ▲ (높을수록 우수)

21. 중도탈락학생 비율

- 대학이 학생들에게 기울인 관리노력의 성과 정도를 평가

■ 산식

$$\text{중도탈락학생수} \div \text{재적학생수} \times 100(\%)$$

※ 자료기준일 : 2017년(8월)

※ 출처 : 정보공시 4-사 중도탈락 학생 현황

- 평가 : ▼ (낮을수록 우수)

7

2018년 교외상대평가 대상 대학원 목록

1. 일반대학원 (총 90개 대학원)

가천대학교 일반대학원	가톨릭대학교 일반대학원	강릉원주대학교 대학원	강원대학교 일반대학원	건국대학교 일반대학원
경기대학교 일반대학원	경남대학교 대학원	경북대학교 일반대학원	경상대학교 대학원	경성대학교 일반대학원
경희대학교 대학원	계명대학교 대학원	고려대학교 대학원	고려대학교(세종) 일반대학원	공주대학교 대학원
광운대학교 대학원	광주과학기술원 일반대학원	국민대학교 대학원	군산대학교 대학원	금오공과대학교 대학원
단국대학교 일반대학원	대구가톨릭대학교 대학원	대구경북과학기술원 일반대학원	대구대학교 대학원	대전대학교 일반대학원
동국대학교 대학원	동신대학교 대학원	동아대학교 대학원	동의대학교 대학원	명지대학교 대학원
목원대학교 일반대학원	목포대학교 대학원	배재대학교 대학원	부경대학교 대학원	부산대학교 일반대학원
삼육대학교 대학원	상명대학교 대학원	서강대학교 대학원	서울과학기술대학교 일반대학원	서울대학교 대학원
서울시립대학교 대학원	성균관대학교 일반대학원	성신여자대학교 대학원	세종대학교 일반대학원	수원대학교 일반대학원
숙명여자대학교 일반대학원	순천대학교 일반대학원	순천향대학교 대학원	송실대학교 대학원	신라대학교 대학원
아주대학교 대학원	연세대학교 대학원	영남대학교 일반대학원	우석대학교 일반대학원	울산과학기술원 일반대학원
울산대학교 대학원	원광대학교 대학원	이화여자대학교 대학원	인제대학교 일반대학원	인천대학교 대학원
인하대학교 대학원	장로회신학대학교 일반대학원	전남대학교 대학원	전북대학교 대학원	전주대학교 일반대학원
제주대학교 대학원	조선대학교 대학원	중앙대학교 대학원	차의과학대학교 대학원	창원대학교 대학원
청주대학교 일반대학원	충신대학교 일반대학원	충남대학교 대학원	충북대학교 대학원	칼빈대학교 대학원
포항공과대학교 대학원	한국과학기술원 일반대학원	한국외국어대학교 대학원	한국교통대학교 대학원	한국외국어대학교 일반대학원
한국항공대학교 대학원	한국해양대학교 대학원	한남대학교 대학원	한림대학교 대학원	한세대학교 대학원
한양대학교 대학원	한양대학교(ERICA) 대학원	호남대학교 일반대학원	호서대학교 대학원	홍익대학교 대학원

2. 인문·사회계열 전문대학원 (총 86개 대학원)

강원대학교 법학전문대학원	건국대학교 경영전문대학원	건국대학교 법학전문대학원	경기대학교 관광전문대학원	경기대학교 서비스경영전문대학원
경기대학교 정치전문대학원	경북대학교 법학전문대학원	경인교육대학교 교육전문대학원	경희대학교 국제대학원	경희대학교 법학전문대학원
고려대학교 경영전문대학원	고려대학교 국제대학원	고려대학교 법학전문대학원	광주대학교 사회복지전문대학원	국민대학교 비즈니스IT전문대학원
동국대학교 경영전문대학원	동아대학교 국제전문대학원	동아대학교 법학전문대학원	명지대학교 기록정보과학전문대학원	백석대학교 기독교전문대학원
부산대학교 국제전문대학원	부산대학교 법학전문대학원	서강대학교 경영전문대학원	서강대학교 국제대학원	서강대학교 법학전문대학원
서강대학교 신학대학원	서강대학교 영상대학원	서울과학기술대학교 II장학전문대학원	서울교육대학교 교육전문대학원	서울대학교 경영전문대학원
서울대학교 국제대학원	서울대학교 법학전문대학원	서울대학교 행정대학원	서울시립대학교 법학전문대학원	서울시립대학교 세무전문대학원
서울신학대학교 신학전문대학원	서울여자대학교 특수치료전문대학원	성균관대학교 경영(전문)대학원	성균관대학교 국제전문대학원	성균관대학교 기술경영전문대학원
성균관대학교 법학전문대학원	성균관대학교 중국대학원	세종대학교 경영전문대학원	아주대학교 법학전문대학원	연세대학교 경영전문대학원
연세대학교 국제대학원	연세대학교 법학전문대학원	연세대학교 사회복지대학원	연세대학교 연합신학대학원	연세대학교 정보대학원

연세대학교 커뮤니케이션대학원	영남대학교 법학전문대학원	원광대학교 법학전문대학원	이화여자대학교 경영전문대학원	이화여자대학교 국제대학원
이화여자대학교 법학전문대학원	이화여자대학교 통역번역대학원	인천대학교 동북아물류대학원	인하대학교 물류전문대학원	인하대학교 법학전문대학원
장로회신학대학교 목회전문대학원	전남대학교 경영전문대학원	전남대학교 법학전문대학원	전북대학교 법학전문대학원	제주대학교 법학전문대학원
중앙대학교 경영전문대학원	중앙대학교 국제대학원	중앙대학교 법학전문대학원	충신대학교 목회신학대학원	충남대학교 법학전문대학원
충북대학교 법학전문대학원	침례신학대학교 목회신학대학원	평택대학교 피어선신학전문대학원	한국교원대학교 교육정책전문대학원	한국기교대 테크노인력개발전문대학원
한국외국어대학교 국제지역대학원	한국외국어대학교 법학전문대학원	한국외국어대학교 통번역대학원	한동대학교 국제법률대학원	한양대학교 경영전문대학원
한양대학교 국제대학원	한양대학교 기술경영전문대학원	한양대학교 법학전문대학원	호서대학교 기술경영전문대학원	호서대학교 벤처대학원
호서대학교 연합신학전문대학원	호서대학교 연합신학전문대학원	호서대학교 연합신학전문대학원		

3. 인문·사회계열 특수대학원 (총 376개 대학원)

가야대학교 행정대학원	가천대학교 경영대학원	가천대학교 교육대학원	가천대학교 특수치료대학원	가톨릭관동대학교 교육대학원
가톨릭대학교 교육대학원	가톨릭대학교 사회복지대학원	가톨릭대학교 상담심리대학원	가톨릭대학교 의료경영대학원	감리교신학대학교 목회신학대학원
감리교신학대학교 신학대학원	강남대학교 교육대학원	강릉원주대학교 교육대학원	강원대학교 경영대학원	강원대학교 교육대학원
강원대학교 정보과학·행정대학원	건국대학교 교육대학원	건국대학교 부동산대학원	건국대학교 언론홍보대학원	건국대학교 행정대학원
건양대학교 상담대학원	경기대학교 교육대학원	경기대학교 행정사회복지대학원	경남과학기술대학교 산업복지대학원	경남과학기술대학교 창업대학원
경남대학교 교육대학원	경남대학교 산업경영대학원	경남대학교 행정대학원	경북대학교 경영대학원	경북대학교 교육대학원
경북대학교 국제대학원	경북대학교 정책정보대학원	경북대학교 행정대학원	경상대학교 경영대학원	경상대학교 교육대학원
경상대학교 행정대학원	경성대학교 교육대학원	경희대학교 경영대학원	경희대학교 공공대학원	경희대학교 관광대학원
경희대학교 교육대학원	경희대학교 언론정보대학원	경희대학교 테크노경영대학원	경희사이버대학교 문화창조대학원	경희사이버대학교 호텔관광대학원
계명대학교 경영대학원	계명대학교 교육대학원	계명대학교 연합신학대학원	계명대학교 유아교육대학원	계명대학교 정책대학원
고려대학교 교육대학원	고려대학교 노동대학원	고려대학교 법무대학원	고려대학교 언론대학원	고려대학교 정책대학원
고려대학교(세종) 경영정보대학원	고려사이버대학교 융합정보대학원	고신대학교 기독교상담대학원	고신대학교 선교목회대학원	고신대학교 신학대학원
공주교육대학교 교육대학원	공주대학교 경영행정대학원	공주대학교 교육대학원	공주대학교 문화유산대학원	공주대학교 특수교육대학원
광신대학교 사회복지대학원	광신대학교 상담치료대학원	광신대학교 신학대학원	광운대학교 건설법무대학원	광운대학교 경영대학원
광운대학교 교육대학원	광운대학교 상담복지정책대학원	광주교육대학교 교육대학원	광주대학교 보건상담정책대학원	광주여자대학교 교육대학원
광주여자대학교 사회개발대학원	국민대학교 경영대학원	국민대학교 교육대학원	국민대학교 글로벌 창업벤처대학원	국민대학교 법무대학원
국민대학교 정치대학원	국민대학교 행정대학원	군산대학교 교육대학원	금오공과대학교 교육대학원	김천대학교 상담·신학·경영대학원
나사렛대학교 신학대학원	나사렛대학교 재활복지대학원	남서울대학교 특수대학원	단국대학교 경영대학원	단국대학교 교육대학원
단국대학교 문화예술대학원	단국대학교 보건복지대학원	단국대학교 부동산·건설대학원	단국대학교 정책경영대학원	단국대학교 특수교육대학원
단국대학교 행정법무대학원	대구가톨릭대학교 교육대학원	대구가톨릭대학교 사회복지대학원	대구가톨릭대학교 상담대학원	대구교육대학교 교육대학원
대구대학교 교육대학원	대구대학교 사회복지대학원	대구대학교 산업·행정대학원	대구대학교 특수교육대학원	대구사이버대학교 휴먼케어대학원
대신대학교 신학대학원	대전대학교 경영행정·사회복지대학원	대전대학교 교육대학원	대전대학교 상담대학원	대전신학대학교 신학대학원
대전대학교 교육대학원	덕성여자대학교 교육대학원	덕성여자대학교 문화산업대학원	동국대학교 경찰사법대학원	동국대학교 교육대학원
동국대학교 국제정보보호대학원	동국대학교 문화예술대학원	동국대학교 법무대학원	동국대학교 불교대학원	동국대학교 언론정보대학원
동국대학교 행정대학원	동국대학교(경주) 불교문화대학원	동국대학교(경주) 사회과학대학원	동명대학교 복지산업대학원	동서대학교 선교복지대학원
동신대학교 사회개발대학원	동아대학교 경영대학원	동아대학교 교육대학원	동아대학교 사회복지대학원	동양대학교 정보대학원
동의대학교 경영대학원	동의대학교 교육대학원	동의대학교 국가안전정책대학원	명지대학교 교육대학원	명지대학교 부동산대학원

명지대학교 사회복지대학원	목원대학교 산업정보연론대학원	목원대학교 신학대학원	목포대학교 경영행정대학원	목포대학교 교육대학원
백석대학교 교육대학원	백석대학교 보건복지대학원	백석대학교 상담대학원	백석대학교 신학대학원	백석대학교 실천신학대학원
부경대학교 경영대학원	부경대학교 교육대학원	부경대학교 국제대학원	부산교육대학교 교육대학원	부산대학교 경영대학원
부산대학교 경제통상대학원	부산대학교 교육대학원	부산대학교 행정대학원	부산디지털대학교 휴먼서비스대학원	부산외국어대학교 교육대학원
부산외국어대학교 통역번역대학원	부산장신대학교 신학대학원	사이버한국외국어대학교 TESOL 대학원	상명대학교 교육대학원	상명대학교 복지상담대학원
상지대학교 평화안보상담심리대학원	서강대학교 경제대학원	서강대학교 공공정책대학원	서강대학교 교육대학원	서강대학교 언론대학원
서강대학교 경영문화대학원	서울사이버대학교 상담심리대학원	서울사이버대학교 휴먼서비스대학원	서울시립대학교 경영대학원	서울시립대학교 교육대학원
서울시립대학교 국제도시과학대학원	서울신학대학교 상담대학원	서울신학대학교 신학대학원	서울장신대학교 신학대학원	서울한영대학교 상담복지대학원
서울한영대학교 신학대학원	서원대학교 교육대학원	선문대학교 교육대학원	선문대학교 글로벌통합대학원	성결대학교 교육대학원
성결대학교 사회복지대학원	성결대학교 신학대학원	성결대학교 프라임(Prime) 대학원	성공회대학교 NGO대학원	성공회대학교 교육대학원
성공회대학교 시민사회복지대학원	성균관대학교 경영대학원(IMBA)	성균관대학교 교육대학원	성균관대학교 글로벌창업대학원	성균관대학교 문화융합대학원
성균관대학교 번역·테솔(TESOL)대학원	성균관대학교 사회복지대학원	성균관대학교 언론정보대학원	성균관대학교 유학대학원	성신여자대학교 교육대학원
세명대학교 경영행정복지대학원	세종대학교 공공정책대학원	세종대학교 관광대학원	세종대학교 교육대학원	세종대학교 산업대학원
숙명대학교 휴먼산업대학원	수원대학교 교육대학원	수원대학교 사회복지대학원	숙명여자대학교 교육대학원	숙명여자대학교 원격대학원
순천대학교 경영행정대학원	순천대학교 교육대학원	순천향대학교 건강과학대학원	순천향대학교 교육대학원	순천향대학교 법과대학원
송실대학교 경영대학원	송실대학교 교육대학원	송실대학교 기독교학대학원	송실대학교 사회복지대학원	송실대학교 중소기업대학원
신라대학교 공공안전정책대학원	신라대학교 교육대학원	신라대학교 사회복지대학원	아세아연합신학대학교 교육대학원	아세아연합신학대학교 상담대학원
아세아연합신학대학교 선교대학원	아세아연합신학대학교 신학대학원	아주대학교 경영대학원	아주대학교 공공정책대학원	아주대학교 교육대학원
아주대학교 국제대학원	안동대학교 교육대학원	안동대학교 행정경영대학원	안양대학교 경영행정대학원	안양대학교 교육대학원
안양대학교 신학대학원	연세대학교 경제대학원	연세대학교 교육대학원	연세대학교 법무대학원	연세대학교 생활환경대학원
연세대학교 언론홍보대학원	연세대학교 행정대학원	연세대학교(원주) 정경·창업대학원	영남대학교 경영대학원	영남대학교 교육대학원
영남대학교 박정희세마을대학원	영남대학교 행정대학원	영남신학대학교 신학대학원	영산대학교 관광대학원	영산대학교 법부·경영대학원
영산대학교 부동산대학원	용인대학교 경영대학원	용인대학교 교육대학원	우석대학교 경영행정문화대학원	우석대학교 교육대학원
우석대학교 국방정책대학원	우송대학교 경영대학원	울산대학교 경영대학원	울산대학교 교육대학원	울산대학교 정책대학원
원광대학교 교육대학원	원광대학교 동양학대학원	위덕대학교 교육대학원	위덕대학교 사회복지대학원	유원대학교 산업정보대학원
이화여자대학교 교육대학원	이화여자대학교 사회복지대학원	이화여자대학교 신학대학원	이화여자대학교 외국어교육특수대학원	이화여자대학교 정책과학대학원
인제대학교 교육대학원	인제대학교 사회복지대학원	인천대학교 경영대학원	인천대학교 교육대학원	인하대학교 경영대학원
인하대학교 교육대학원	인하대학교 정책대학원	장로회신학대학교 교육대학원	장로회신학대학교 신학대학원	전남대학교 교육대학원
전남대학교 정책대학원	전북대학교 경영대학원	전북대학교 교육대학원	전북대학교 행정대학원	전주교육대학교 교육대학원
전주대학교 교육대학원	전주대학교 상담심리대학원	제주국제대학교 사회복지심상치료대학원	제주대학교 경영대학원	제주대학교 교육대학원
제주대학교 사회교육대학원	제주대학교 행정대학원	조선대학교 교육대학원	조선대학교 정책대학원	중부대학교 교육대학원
중부대학교 원격대학원	중부대학교 인문산업대학원	중앙대학교 교육대학원	중앙대학교 글로벌인재자원개발대학원	중앙대학교 사회복지대학원
중앙대학교 산업창업경영대학원	중앙대학교 신문방송대학원	중앙대학교 심리서비스대학원	중앙대학교 예술대학원	중앙대학교 행정대학원
진주교육대학교 교육대학원	차의과학대학교 보건산업대학원	창원대학교 경영대학원	창원대학교 교육대학원	창원대학교 사회복지대학원
창원대학교 행정대학원	청주교육대학교 교육대학원	초당대학교 산업대학원	충신대학교 교육대학원	충신대학교 상담대학원
충신대학교 선교대학원	충신대학교 신학대학원	추계예술대학교 문화예술경영대학원	춘천교육대학교 교육대학원	충남대학교 경영대학원
충남대학교 교육대학원	충남대학교 국가정책대학원	충남대학교 특허법무대학원	충남대학교 평화안보대학원	충남대학교 행정대학원
충북대학교 경영대학원	충북대학교 교육대학원	충북대학교 세종 국가정책대학원	침례신학대학교 상담복지대학원	침례신학대학교 신학대학원

컬빈대학교 신학대학원	케이씨대학교 교육대학원	평택대학교 사회복지대학원	평택대학교 상담대학원	한경대학교 공공정책대학원
한국외원대학교 교육대학원	한국교통대학교 교육대학원	한국방송통신대학교 경영대학원	한국방송통신대학교 대학원	한국성서대학교 신학대학원
한국외국어대학교 TESOL 대학원	한국외국어대학교 경영대학원	한국외국어대학교 교육대학원	한국외국어대학교 정치행정인문대학원	한국항공대학교 항공·경영대학원
한국해양대학교 해사산업대학원	한국해양대학교 해양금융물류대학원	한남대학교 교육대학원	한남대학교 사회문화·행정복지대학원	한남대학교 학제신학대학원
한동대학교 상담대학원	한밭대학교 창업경영대학원	한서대학교 교육대학원	한성대학교 경영대학원	한성대학교 교육대학원
한성대학교 국방과학대학원	한성대학교 지식서비스&컨설팅대학원	한성대학교 행정대학원	한성대학교 심리상담대학원	한신대학교 신학대학원
한신대학교 정신분석대학원	한양대학교 공공정책대학원	한양대학교 교육대학원	한양대학교 국제관광대학원	한양대학교 부동산융합대학원
한양대학교 언론정보대학원	한양사이버대학교 경영대학원	한양사이버대학교 교육정보대학원	한양사이버대학교 부동산대학원	한양사이버대학교 휴먼서비스대학원
한일장신대학교 신학대학원	협성대학교 사회복지대학원	협성대학교 신학대학원	호남대학교 교육대학원	호남대학교 사회융합대학원
호남신학대학교 신학대학원	호서대학교 글로벌창업대학원	호서대학교 문화복지상담대학원	홍익대학교 경영대학원	홍익대학교 광고홍보대학원
홍익대학교 교육대학원				

4. 자연과학계열 특수대학원 (총 48개 대학원)

가천대학교 간호대학원	가천대학교 보건대학원	가톨릭대학교 보건대학원	가톨릭대학교 임상간호대학원	건국대학교 농축대학원
건국대학교 산업대학원	건양대학교 보건복지대학원	경기대학교 대체의학대학원	경북대학교 과학기술대학원	경북대학교 농업생명융합대학원
경북대학교 보건대학원	경상대학교 보건대학원	고려대학교 보건대학원	고려대학교 생명환경과학대학원	고려대학교(세종) 의융과학대학원
고신대학교 보건대학원	공주대학교 산업과학대학원	공주대학교 안보과학대학원	남부대학교 교육대학원	단국대학교 정보·지식재산대학원
대구가톨릭대학교 의료보건간호대학원	대구대학교 재활과학대학원	대구가톨릭대학교 보건·복지대학원	대전대학교 보건의료대학원	부경대학교 글로벌수산대학원
성균관대학교 임상간호대학원	성균관대학교 임상약학대학원	숙명여자대학교 음악치료대학원	아주대학교 보건대학원	연세대학교 간호대학원
연세대학교 보건대학원	연세대학교(원주) 보건환경대학원	영남대학교 환경보건대학원	울산대학교 산업대학원	원광대학교 보건·보건의학대학원
원광디지털대학교 웰빙문화대학원	인제대학교 보건대학원	조선대학교 보건대학원	중앙대학교 건강간호대학원	차의과학대학교 미술치료대학원
차의과학대학교 통합의학대학원	청주대학교 보건의료대학원	충남대학교 보건대학원	한경대학교 산업대학원	한림대학교 간호대학원
한림대학교 보건과학대학원	한양대학교 보건대학원	한양대학교 임상간호정보대학원	한양대학교 임상간호정보대학원	한양대학교 임상간호정보대학원

5. 공학계열 특수대학원 (총 44개 대학원)

가천대학교 산업환경대학원	강원대학교 산업과학대학원	건국대학교 정보통신대학원	경북대학교 산업대학원	경상대학교 융합과학기술대학원
경상대학교 항공우주특성화대학원	고려대학교 공학대학원	고려대학교 컴퓨터정보통신대학원	공주대학교 테크노융합대학원	금오공과대학교 산업대학원
부경대학교 산업대학원	부산대학교 기술창업대학원	부산대학교 산업대학원	서강대학교 정보통신대학원	서울과학기술대학교 산업대학원
서울시립대학교 과학기술대학원	서울시립대학교 도시과학대학원	성균관대학교 정보통신대학원	송실대학교 정보과학대학원	아주대학교 IT융합대학원
아주대학교 공학대학원	아주대학교 교통ITS대학원	아주대학교 정보통신대학원	연세대학교 공학대학원	영남대학교 공학대학원
우송대학교 Culture-Technology융합대학원	우송대학교 철도융합대학원	인천대학교 공학대학원	인하대학교 공학대학원	전남대학교 산업대학원
전북대학교 산업기술대학원	전주대학교 문화산업대학원	제주대학교 산업대학원	조선대학교 산업기술융합대학원	중앙대학교 건설대학원
창원대학교 산업대학원	충남대학교 산업대학원	충북대학교 산업대학원	한국교통대학교 글로벌융합대학원	한국기술교육대학교 IT융합과학경영산업대학원
한국산업기술대학교 산업기술융합대학원	한밭대학교 산업대학원	한양대학교 공학대학원	홍익대학교 건축도시대학원	홍익대학교 건축도시대학원